

# Technaxx® \* Návod k obsluze

## Fitness tracker TX-HR6 s barevným displejem

Tímto výrobcem Technaxx Deutschland GmbH & Co.KG prohlašuje, že tento výrobek, ke kterému se tyto návod k obsluze, splňuje požadavky základními norem uvedených ve směrnici Rady **RED 2014/53/EU**. Prohlášení o shodě naleznete zde: **www.technaxx.de/** (v liště "Konformitätserklärung" dole). Před prvním použitím zařízení si pečlivě přečtěte návod k obsluze.

Číslo servisního telefonu technické podpory: 01805 012643 (14 centů/min z pevné linky v Německu a 42 centů/min z mobilních sítí). Email zdarma:  
**support@technaxx.de**

**Tento výrobek má dobíjecí baterii. Musí být před prvním použitím úplně nabitá.**  
**POZNÁMKA: Pokud přístroj nepoužíváte, dobijte jeho baterii každé 2-3 měsíce!**

Uschovejte tento návod k obsluze pro budoucí použití nebo sdílení produktu opatrně. Udělat to samé s originálními doplňky pro tento produkt. V případě záruky, obraťte se na prodejce nebo obchod, kde jste tento výrobek zakoupili.

**Záruka 2 roky**

***Užijte si vašeho výrobku. \*Sdílejte své zkušenosti a názory na jednom z dobře známých internetových portálů.***

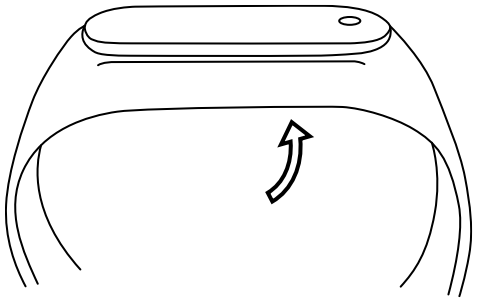
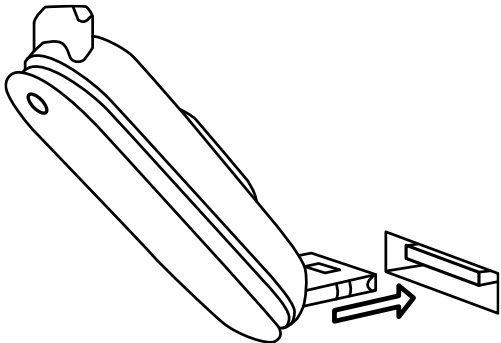
### Funkce

- Fitness náramek pro sledování vašich sportovních aktivit, srdeční frekvence, vaší zdatnosti a spánku
- Zobrazuje srdeční frekvenci, kroky, vzdálenosti, spálené kalorie, čas spánku, počasí, datum a čas
- Připomenutí upozornění: volání, SMS, WhatsApp, sociální média, dosažené cíle, připomenutí aktivity, připomenutí pití
- Zdarma LeFun Health APP v Google Play Store a Apple AppStore
- Funkce proti ztrátě: najděte svůj mobilní telefon nebo chytré hodinky
- IP67 vodotěsné
- 20 dnů pohotovostního režimu
- Zapněte obrazovku otočením zápěstí

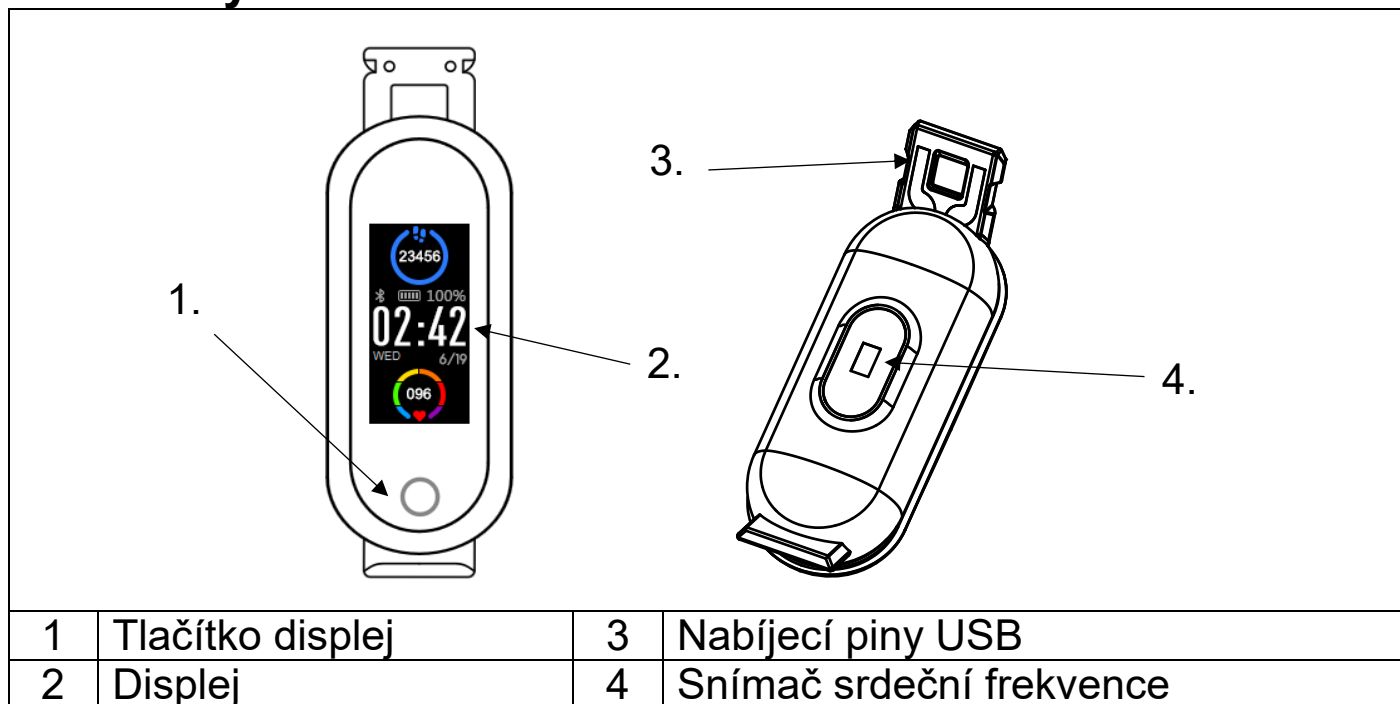
## Technická specifikace

Displej	0.96" (2,4cm) barevná obrazovka (80*160 Pixel)		
Procesor	PHY6202		
Snímač srdeční frekvence	EM7128		
Třída ochrany	IP67		
Bluetooth / vzdálenost	Verze Bluetooth 4.0 / ~10m		
BT vysílací frekvence	2,4GHz		
BT max. vyzařovaný výstupní výkon	5mW		
Napájení	Vestavěné dobíjení 90mAh Lithium-polymerová baterie 3,7V		
Provozní doba	~7 dnů použití / ~20 dnů v pohotovostním režimu		
Doba nabíjení	~ 1-2 hodinu		
APP	LeFun Health		
Podporované jazyky APP	GB, DE, FR, SP, PT, RU, FIN (září 2020)		
Hmotnost/rozměry	21g / (D) 52.7 x (Š) 19.4 x (V) 13mm		
Délka náramku	16 – 21 cm		
Skladovací teplota / provozní teplota	-25°C na 45°C		
Obsah balení	Technaxx® Fitness tracker TX-HR6, uživatelská příručka		
Kompatibilita	Android 8.1 nebo vyšší & iOS 11.0 nebo vyšší		

## Nabíjení

	Držte popruh na pravé straně a vytlačte fitness náramek stisknutím ze zadní strany
	Nyní připojte fitness náramek k USB portu a nabíjte jej <b>Poznámka:</b> Věnujte pozornost kontaktům

## Přehled výrobku



**POZNÁMKA:** Zařízení by se mělo nabíjet nejméně 1 hodinu před použitím.

### Začínáme

Podržte tlačítko displej po dobu 5 sekund.

### Nainstalujte aplikaci LeFun Health na váš chytrý telefon

Vyhledejte aplikaci “LeFun Health” v Google Play Store/Apple APP-Store nebo naskenujte následující QR kód pro instalaci.



App Icon



Google Play Store




Apple App Store

## Připojte náramek pomocí aplikace LeFun Health

Počkejte, až bude zařízení úplně nabito. Aktivujte Bluetooth na svém smartphonu. Pak otevřete aplikaci. Potvrďte všechny žádosti, abyste získali maximum z aplikace. Stiskněte „Hledat“ a vyberte „TX-HR6“ ze seznamu a jste připraveni. Nyní je fitness náramek propojený s vaším Smartphone a APP.

**Poznámka:** V systému iOS musíte ve vyskakovacím okně stisknout pár, abyste připojili APP a TX-HR6.

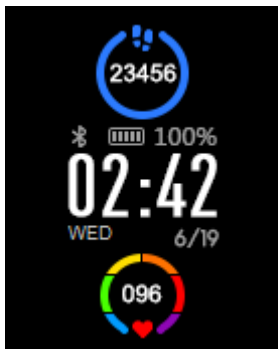
**INFO:** Pokud je zapnuto poslední mobilní zařízení připojené k fitness náramku a na obou zařízeních je aktivována funkce Bluetooth, fitness náramek se automaticky připojí k mobilnímu zařízení.



## Použití

Když se fitness náramek úspěšně připojí k APP, bude se synchronizovat čas, datum a jazyk. Počítá kroky, vzdálenost a kalorie automaticky. Stisknutím tlačítka displeje aktivujete obrazovku LCD. Přejeďte prstem po displeji v nabídce. Chcete-li spustit nebo zadat možnost, podržte dotykové tlačítko.

## Úvodní obrazovka



Na hlavní obrazovce se zobrazují běžné informace, například Datum/Čas/Srdeční frekvence/Kroky/Stav baterie

## Stav (kroky, vzdálenost, kalorie)



State

Stiskněte tlačítko displeje, dokud se tyto informace nezobrazí. Kroky se budou počítat automaticky. Vzdálenost se bude počítat automaticky. Spálené kalorie se budou počítat automaticky. Další informace o vašich krocích najdete v APP.

## Tepová frekvence



BPM

Stiskněte tlačítko displeje, dokud se tato volba nezobrazí. Podržte tlačítko pro spuštění této volby. Nyní bude změřena vaše tepová frekvence.

## Výběr sportu



Sport

Stiskněte tlačítko displeje, dokud se tato volba nezobrazí. Podržte tlačítko displej a zvolte tuto možnost. Nyní si můžete vybrat mezi různými sporty. Stiskněte, dokud nedosáhnete požadovaného sportu. Podržte tlačítko Požadovaný sport začíná.

## Hudba



Music

Stiskněte tlačítko displeje, dokud se tato volba nezobrazí. Podržte tlačítko displej a zvolte tuto možnost. Nyní si můžete vybrat mezi různými sporty. Stiskněte, dokud nedosáhnete požadovaného sportu. Podržte tlačítko Požadovaný sport začíná.

## Upozornění



Message

Stiskněte tlačítko displeje, dokud se tyto informace nezobrazí. Zmeškané zprávy budou spočítány a zobrazeny zde.

## Nastavení



More

Stiskněte tlačítko displeje, dokud se tato volba nezobrazí. Podržte tlačítko a zadejte tuto možnost. „Najít můj telefon“, viz systémové informace a reset jsou možnosti. Vypnout je k dispozici také u této možnosti.

## Vypnutí

Stiskněte tlačítko displeje, dokud se nezobrazí „More“ (více). Poslední možností v části „More“ (více) je vypnutí. Chcete-li zařízení vypnout, podržte tlačítko.

## Rady

- Připojení Bluetooth se odpojí, jakmile zařízení překročí určitou vzdálenost.
- Pokud Bluetooth nefunguje déle než 5 minut, znovu se připojte pomocí Bluetooth.
- Před připojením náramku na jiný účet je třeba jej odhlásit od aktuálního účtu.
- Pokud náramek nelze osvítit, připojte jej k nabíječce.

## Bezpečnostní instrukce

- Opětovné sestavení nebo úprava produktu zhoršuje jeho bezpečnost.
- Veškeré úpravy a opravy zařízení nebo příslušenství musí být provedeny výrobcem nebo osobami výslovně pověřenými výrobcem.
- Nikdy produkt sami neotvírejte ani neopravujte!
- S produktem zacházejte opatrně. Může být poškozen úderem nebo dokonce pádem z nízké výšky.
- Chraňte produkt před vlhkostí, vlhkostí a extrémním teplem.
- Výrobek nikdy neponořujte do vody nebo jiných tekutin.
- Technické specifikace se mohou změnit bez předchozího upozornění.
- Baterii nikdy nezahřívejte na teplotu nad 60°C a nevhazujte ji do ohně, nebezpečí výbuchu / nebezpečí požáru!
- Baterii nezkratujte.
- Nevystavujte baterii

mechanickému namáhání. Vyvarujte se pádu, nárazům, ohýbání, kroucení nebo řezání baterie. ● V případě přehřátí baterie okamžitě přerušete nabíjení. Baterie, která se během nabíjení přehřeje nebo zdeformuje, je vadná a neměla by se dále používat. ● Nikdy nevybíjejte baterii úplně, protože se tím zkracuje její životnost. ● Pokud je třeba baterii uložit, doporučuje se, aby byla uložena na 30% svého nabíjecího objemu. Skladujte mimo přímé sluneční světlo. Ideální skladovací teplota: 10–20°C. ● Uchovávejte výrobek mimo dosah malých dětí.

## Likvidace

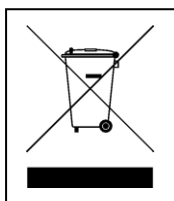
### Staré elektrické spotřebiče ze soukromých domácností

● Pokud již nechcete spotřebič používat, předejte jej bezplatně na veřejném sběrném místě pro staré elektrické spotřebiče. ● Staré elektrické spotřebiče nesmí být nikdy ukládány do odpadních nádob.

### Další instrukce k likvidaci

● Starý elektrický spotřebič vraťte tak, aby nedošlo k poškození jeho následného opětovného použití nebo recyklace. Baterie je nutné předem vyjmout a je třeba zabránit likvidaci nádob obsahujících kapaliny. ● Staré elektrické spotřebiče mohou obsahovat škodlivé látky. Pokud se zařízením zacházíte nesprávně nebo je poškozeno, může to při pozdější recyklaci vést k poškození zdraví nebo kontaminaci vody a půdy.

CE



**Pokyny pro ochranu životního prostředí:** Obalové materiály jsou suroviny a lze je opět použít. Obaly oddělit podle jejich druhu a v zájmu ochrany životního prostředí zajistit jejich likvidaci podle předpisů. Vyřazené přístroje a baterie nepatří do domovního odpadu! Odborně se musejí zlikvidovat i staré přístroje a baterie! **Čištění:** Chraňte zařízení před znečištěním a kontaminací (použijte čistý hadřík). Nepoužívejte hrubé či drsné materiály, rozpouštědla, jiné agresivní čističe. Zařízení po vyčištění otřete. **Distributor:** Technaxx Deutschland GmbH & Co.KG, Kruppstr. 105, 60388 Frankfurt a.M., Německo