

Lifenaxx[®] * Manual del usuario

Abrelatas eléctrico LX-062

Antes de usar el aparato por primera vez, lea atentamente las instrucciones de uso y la información de seguridad.



Este aparato no está diseñado para ser utilizado por personas (incluidos los niños) con capacidades físicas, sensoriales o mentales reducidas, ni por personas que carezcan de experiencia o conocimientos, a menos que estén supervisadas o instruidas sobre el uso de este dispositivo por una persona responsable de su seguridad. Los niños deben ser supervisados con el fin de evitar que jueguen con el aparato.

Guarde este manual del usuario para futuras referencias o para compartir el producto cuidadosamente. Haga lo mismo con los accesorios originales de este producto. En caso de tener que ejecutar la garantía, póngase en contacto con el distribuidor o la tienda donde compró este producto.

Disfrute de su producto. * Comparta su experiencia y opinión en uno de los portales de Internet más conocidos.

Las especificaciones están sujetas a cambios sin previo aviso; asegúrese de utilizar el último manual disponible en el sitio web del fabricante.

Tabla de contenido

Consejos	2	Cómo cargar.....	6
Instrucciones de seguridad	2	Cómo utilizar	7
Normas de seguridad para baterías recargables.....	3	Preguntas frecuentes	8
Advertencias.....	3	Especificaciones técnicas	8
Descargo de responsabilidad.....	4	Soporte.....	8
Características	4	Declaración de conformidad.....	8
Descripción general del producto	5	Eliminación	9

Consejos

● Utilice el producto únicamente para los fines para los que fue destinado. función● No dañe el producto. Los siguientes casos pueden dañarlo: Incorrecto voltaje, accidentes (incluidos líquidos o humedad), mal uso o abuso del producto, defectuoso o inadecuado Instalación, problemas de suministro de red, incluidos picos de tensión o rayos daño, infestación por insectos, manipulación o modificación del producto por parte de personas distintas al personal de servicio autorizado personal, exposición a sustancias corrosivas anormales materiales, inserción de objetos extraños en el Unidad utilizada con accesorios no previamente aprobados.● Consulte y tenga en cuenta todas las advertencias y precauciones del manual del usuario.

Instrucciones de seguridad

- No abra latas presurizadas (tipo aerosol).
- No abra latas de líquidos inflamables, como líquidos para encendedores.
- No sumergir en agua, no lavar bajo agua corriente ni en lavavajillas.
- Mantener alejado de gases inflamables y explosivos.
- Nunca toque el producto con las manos mojadas o húmedas.
- El producto sólo puede utilizarse con el voltaje descrito en la etiqueta.
- No coloque el producto sobre una superficie inestable. La unidad podría dañarse o las personas podrían sufrir lesiones. Cualquier instalación debe realizarse únicamente de acuerdo con las instrucciones del fabricante o proporcionadas por este.
- El cable está revestido y aísla la corriente. No coloque objetos sobre el cable, ya que esto podría afectar su función de protección. Evite someterlo a tensiones excesivas, especialmente en las tomas de corriente y los enchufes.
- No inserte ningún objeto en las aberturas de la unidad, ya que la corriente fluye en algunos lugares y el contacto puede provocar un incendio o una descarga eléctrica.

- No utilice limpiadores líquidos ni aerosoles de limpieza. El producto solo se puede limpiar con un paño húmedo.
- No conecte ningún dispositivo adicional que no esté recomendado por el fabricante.
- No utilice el producto bajo la luz solar directa ni en lugares donde la temperatura pueda superar los 50 °C durante un tiempo prolongado.
- La cuchilla y el engranaje metálico giran durante el funcionamiento. Nunca toque la cuchilla ni el engranaje metálico mientras la máquina esté en funcionamiento.
- Apague la máquina y espere hasta que la cuchilla y el engranaje metálico se hayan detenido por completo antes de limpiar el aparato.

Normas de seguridad para baterías recargables

El producto utiliza baterías recargables y puede llevarlo a donde las necesite. Sin embargo, TODAS las baterías pueden EXPLOTAR, incendiarse y causar quemaduras si se desarmen, perforan, cortan, aplastan, cortocircuitan, incineran o se exponen al agua, al fuego o a altas temperaturas, por lo que debe manipularlas con cuidado.

Para utilizar las baterías recargables de forma segura, siga estas pautas:

- SIEMPRE siga las leyes locales sobre residuos y reciclaje al desechar baterías usadas.
- Utilice SIEMPRE el producto para cargar las baterías recargables.
- NUNCA coloque las baterías recargables en un bolsillo, bolso u otro receptáculo, especialmente aquellos que contengan objetos metálicos.
- NUNCA almacene las baterías recargables con materiales peligrosos o combustibles.
- NUNCA permita que la batería recargable ni su compartimento se mojen, ni antes, ni durante, ni después de la instalación. (Recuerde que el producto es resistente a la intemperie, pero el compartimento interior de la batería y las baterías no lo son).
- NUNCA desmonte, corte, aplaste, perforo, provoque cortocircuito, arroje las baterías al fuego o al agua ni exponga la batería recargable a temperaturas superiores a 50 °C.

Advertencias

- No desmonte el producto, ya que podría provocar un cortocircuito o daños.
- La vida útil de la batería disminuirá con el uso. Cargue la batería al menos una vez al mes para conservarla en caso de que el producto no se utilice durante un periodo prolongado.
- Advertencia sobre la batería: El uso inadecuado de la batería puede provocar incendios o quemaduras químicas. La batería podría explotar si se daña.
- No lo modifique, repare

ni retire sin la supervisión de un profesional. ●No utilice líquidos corrosivos ni volátiles para limpiarlo. ●No deje caer ni agite el dispositivo, ya que podría dañar las placas de circuito internas o los componentes mecánicos. ●Mantenga el dispositivo fuera del alcance de los niños pequeños.

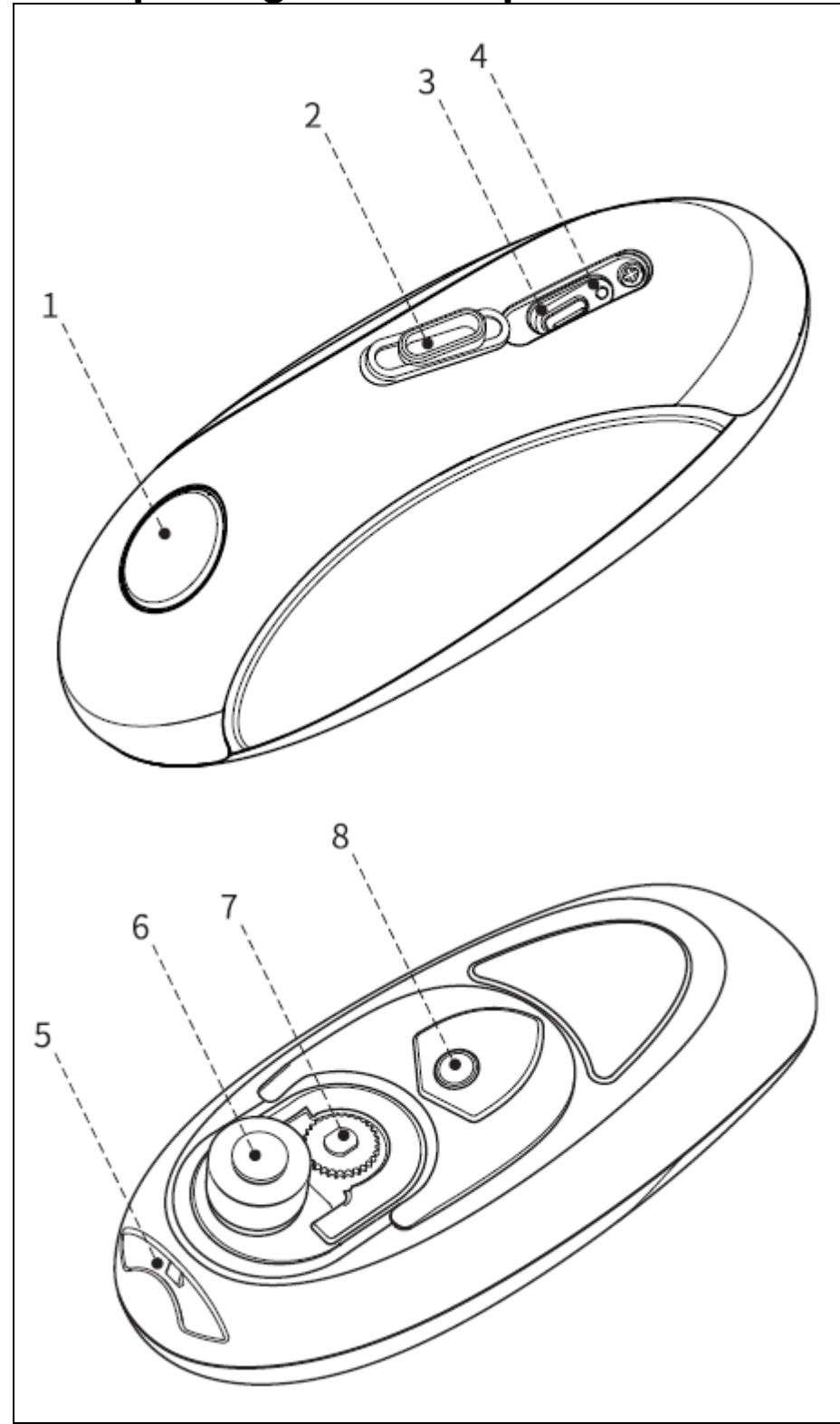
Descargo de responsabilidad

● Technaxx Deutschland no será responsable en ningún caso de ningún peligro directo, indirecto, punitivo, incidental, especial o consecuente para la propiedad o la vida, ni de ningún almacenamiento inadecuado, que surja o esté relacionado con el uso o mal uso de sus productos.

Características

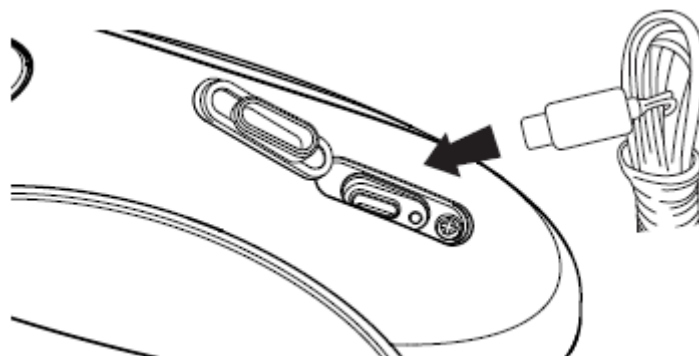
- Aspecto moderno gracias a su combinación de dos colores.
- Presiona el botón para comenzar. Corta limpiamente el borde de las latas, dejando bordes lisos. Presiona el botón de nuevo para detener.
- Alimentado por una batería de litio que se puede recargar fácilmente con un cable TIPO C
- La cuchilla corta a lo largo del costado de la tapa sin tocar la comida del interior.
- Abridor de tapa incorporado para abrir latas con presión interna relativamente alta

Descripción general del producto

	1	Botón de encendido/apagado
	2	Guardapolvo
	3	Toma de carga
	4	Indicador de carga
	5	Removedor de tapas
	6	Cuchilla
	7	Metal Gear
	8	Imán

Cómo cargar

- Retire la cubierta antipolvo y conecte el cable de carga tipo C a un adaptador USB.
- Conecte el adaptador a una toma de corriente. Luego, inserte el conector tipo C del cable de carga en el puerto de carga del dispositivo.



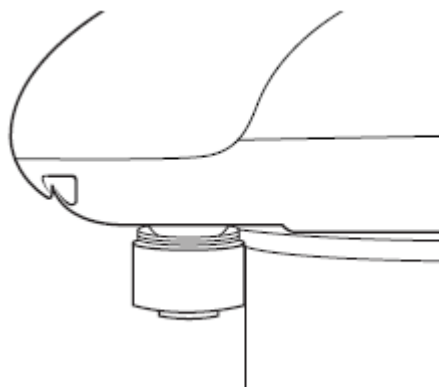
- Durante la carga, la luz indicadora se ilumina en blanco, lo que indica que se está cargando normalmente.
- Cuando el producto está completamente cargado, la luz indicadora se apaga.
- Se necesitan 2 horas para cargar completamente la batería.

NOTAS

- Este producto es recargable con batería de litio. Cuando no esté en uso, se recomienda cargarlo cada tres meses para garantizar su vida útil.
- Este producto no incluye el adaptador de corriente. Cargue la batería con adaptadores con certificación UL/GS o equivalentes con una tensión de salida de 5 V CC.
- Antes de conectarlo a la fuente de alimentación, asegúrese de que el adaptador, el enchufe del cable de carga y el puerto de carga del dispositivo estén completamente secos.
- Desconecte siempre el dispositivo de la fuente de alimentación si va a dejarlo sin supervisión.
- Antes de cada uso, compruebe que el aparato y el cable estén en buen estado. Nunca utilice el aparato si el cable está dañado.

Cómo utilizar

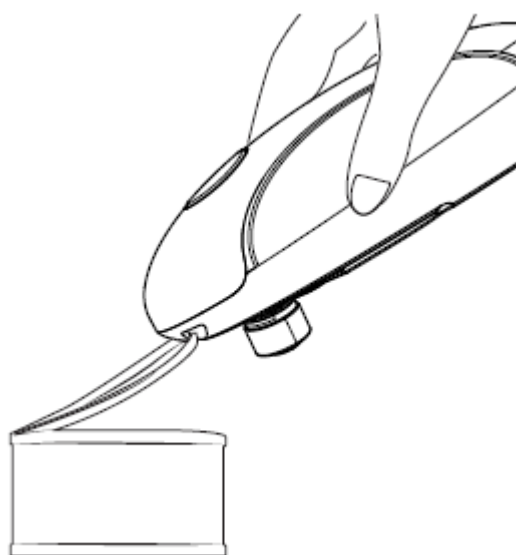
1. Coloque el abrelatas encima de la lata, asegurándose de que el borde de la lata esté entre la cuchilla y el engranaje metálico.



2. Presione el botón y deje que gire alrededor de la lata por sí solo. Después de una vuelta, presione el botón de nuevo para detenerlo. El abrelatas se separará automáticamente del borde de la lata.



3. Levante la tapa y retire el abrelatas. Si el imán no logra levantar la tapa, puede intentar abrirla haciendo palanca con el extractor de tapas.



PRECAUCIONES

- La hoja del abrelatas está afilada. No la toques con los dedos.
- Luego de una rotación, presione el botón para detener inmediatamente para evitar un corte excesivo que pueda provocar que el metal se destruya.

Preguntas frecuentes

Pregunta 1: Si el abridor no funciona o se detiene durante la apertura de la lata

A1.1: Inténtelo nuevamente después de cargar.

(Nota: No se recomienda utilizar el producto mientras se está cargando).

A1.2: Asegúrese de que esté en la posición correcta. Revise la lata para ver si tiene abolladuras o dobleces en los bordes. Si no hay problemas con la lata, reinicie el abrelatas.

P2: Si el removedor de tapa no puede levantar la tapa, es posible que haya algo de comida enlatada adherida a la tapa debido a la humedad.

A2: Puede levantar manualmente la tapa para abrirla.

Especificaciones técnicas

Potencia nominal	10 W
Fuente de alimentación	USB-C 5 V/2 A
Potencia de entrada	5 W
Batería	Iones de litio 14500, 500 mAh, 3,7 V
Material	ABS, acero inoxidable
Peso y dimensiones	320 g / (largo) 16 x (ancho) 6,4 x (alto) 6,4 cm
Contenido del paquete	Abrelatas eléctrico LX-062, cable USB, manual de usuario

Soporte

Número de teléfono de ayuda técnica: **01805 012643** (14 céntimos/minuto desde líneas fijas en Alemania y 42 céntimos/minuto desde redes móviles).

Email gratuito: **support@technaxx.de**

La asistencia telefónica está disponible de lunes a viernes de 9 a.m. a 1 p.m. y de 2 p.m. a 5 p.m.

En caso de anomalías y accidentes, póngase en contacto con: **gpsr@technaxx.de**

Declaración de conformidad



Technaxx Deutschland GmbH & Co. KG declara por la presente que el equipo de radio LX -062, ID de producto: 5322, cumple con la Directiva 2014/30/UE. El texto completo de la Declaración de Conformidad UE está disponible en la siguiente dirección de internet: www.technaxx.de/reseller

Eliminación



Eliminación del embalaje. Deseche el embalaje según su tipo.

Deseche la caja y el cartón con restos de papel. La película plástica a la recogida de reciclables.



Eliminación de equipos usados (aplicable en la Unión Europea y otros países europeos con recogida separada (recogida de materiales reciclables)) ¡Los equipos usados no deben desecharse con los residuos domésticos! Todo consumidor está legalmente obligado a desechar dispositivos usados que ya no puedan usarse de forma separada de los residuos domésticos, como en un punto de recogida en su municipio o distrito. Así se garantiza que los dispositivos usados se reciclen adecuadamente y se evitan los efectos negativos en el medioambiente. Por ello, los electrodomésticos están marcados con el símbolo que aquí se indica.



¡Las baterías y las baterías recargables no deben desecharse con los residuos domésticos! Como consumidor, está legalmente obligado a entregar todas las baterías y baterías recargables, independientemente de si contienen o no sustancias perjudiciales*, en un punto de recogida en su municipalidad/ciudad o en la tienda, de forma que puedan desecharse de forma respetuosa con el medioambiente. Puedan desecharse de forma inocua.

* marcadas con: Cd = cadmio, Hg = mercurio, Pb = plomo.

¡Devuelva su producto a su ímtp de recogida con la batería instalada y exclusivamente en estado de descarga!

Fabricado en China

Distribuido por:

Technaxx Deutschland GmbH & Co. KG
Konrad-Zuse-Ring 16-18,
61137 Schöneck, Alemania

Abrelatas eléctrico LX-062