

Lifenaxx® * Manuel d'utilisation

Ouvre-boîte électrique LX-062

Avant d'utiliser l'appareil pour la première fois, veuillez lire attentivement le manuel d'utilisation et les consignes de sécurité.



Cet appareil n'est pas destiné à être utilisé par des personnes (y compris des enfants) ayant des capacités physiques, sensorielles ou mentales réduites, ou par des personnes manquant d'expérience ou de connaissances, à moins qu'elles ne soient supervisées ou formées à l'utilisation de cet appareil par une personne responsable de leur sécurité. Les enfants doivent être surveillés pour s'assurer qu'ils ne jouent pas avec cet appareil.

Conservez soigneusement ce manuel d'utilisation pour pouvoir vous y référer ultérieurement ou échanger le produit. Faites de même avec les accessoires d'origine de ce produit. En cas de garantie, veuillez contacter le revendeur ou le magasin où vous avez acheté ce produit.

Profitez de votre produit. * Partagez votre expérience et votre opinion sur l'un des portails Internet bien connus.

Les caractéristiques techniques peuvent être modifiées sans préavis - veuillez vous assurer que vous utilisez le dernier manuel disponible sur le site web du fabricant.

Table des matières

Conseils	2	Présentation du produit	5
Consignes de sécurité.....	2	Comment charger	6
Règles de sécurité pour les batteries rechargeables.....	3	Comment utiliser	7
Avertissements.....	4	FAQ.....	8
Clause de non-responsabilité	4	Spécifications techniques....	8
Caractéristiques	4	Pris en charge	8
		Déclaration de conformité ...	8
		Élimination.....	9

Conseils

● N'utilisez le produit qu'aux fins pour lesquelles il est destiné. fonction● N'endommagez pas le produit. Les cas suivants peuvent l'endommager : Incorrect tension, accidents (y compris liquide ou humidité), mauvaise utilisation ou abus du produit défectueux ou inapproprié installation, problèmes d'alimentation secteur, y compris les pics de tension ou la foudre dommages, infestation par insectes, altération ou modification du produit par des personnes autres que le service de maintenance agréé personnel, exposition à des substances anormalement corrosives matériaux, insertion d'objets étrangers dans le unité, utilisée avec des accessoires non préapprouvés.● Consultez et respectez tous les avertissements et précautions contenus dans le manuel d'utilisation.

Consignes de sécurité

- Ne pas ouvrir les bombes sous pression (type aérosol).
- N'ouvrez pas les boîtes de liquides inflammables tels que les liquides à briquet.
- Ne pas immerger dans l'eau, laver sous l'eau courante ou au lave-vaisselle.
- Tenir à l'écart des gaz inflammables et explosifs.
- Ne jamais toucher le produit avec les mains mouillées ou humides.
- Le produit ne peut être utilisé qu'avec la tension décrite sur l'autocollant.
- Ne placez pas le produit sur une surface instable. L'appareil pourrait être endommagé ou des personnes pourraient être blessées. Toute fixation doit être effectuée conformément aux instructions du fabricant ou obtenues auprès de celui-ci.
- Le câble est gainé et isole le courant. Ne posez aucun objet sur le câble, car cela pourrait altérer sa fonction de protection. Évitez toute contrainte excessive sur le câble, notamment au niveau des prises et des fiches.

- N'insérez aucun objet dans les ouvertures de l'appareil, car le courant circule à certains endroits et le contact peut provoquer un incendie ou un choc électrique.
- N'utilisez pas de nettoyeurs liquides ni de sprays nettoyeurs. Le produit doit être nettoyé uniquement avec un chiffon humide.
- Ne connectez aucun appareil supplémentaire qui n'est pas recommandé par le fabricant.
- N'utilisez pas le produit en plein soleil ou dans des endroits où la température peut dépasser 50°C pendant une longue période.
- La lame et l'engrenage métallique tournent pendant le fonctionnement. Ne touchez jamais la lame ni l'engrenage métallique pendant le fonctionnement de la machine.
- Éteignez la machine et attendez que la lame et l'engrenage métallique soient complètement arrêtés avant de nettoyer l'appareil.

Règles de sécurité pour les batteries rechargeables

Ce produit utilise des piles rechargeables et peut vous accompagner partout où vous en avez besoin. Cependant, toutes les piles peuvent **EXPLOSER, PRENDRE FEU et PROVOQUER DES BRÛLURES** si elles sont démontées, perforées, coupées, écrasées, court-circuitées, incinérées ou exposées à l'eau, au feu ou à des températures élevées. Manipulez-les donc avec précaution.

Pour utiliser les batteries rechargeables en toute sécurité, suivez ces directives :

- Respectez **TOUJOURS** les lois locales en matière de déchets et de recyclage lorsque vous jetez des piles usagées.
- Utilisez **TOUJOURS** le produit pour charger les batteries rechargeables.
- **NE JAMAIS** placer les piles rechargeables dans une poche, un sac à main ou tout autre récipient, en particulier ceux contenant des objets métalliques.
- **NE JAMAIS** stocker les batteries rechargeables avec des matériaux dangereux ou combustibles.
- Ne laissez **JAMAIS** la batterie rechargeable ou son compartiment à piles se mouiller, que ce soit avant, pendant ou après l'installation. (N'oubliez pas que votre produit est résistant aux intempéries, mais pas son compartiment à piles ni ses piles.)
- **NE JAMAIS** démonter, couper, écraser, percer, court-circuiter, jeter les batteries au feu ou dans l'eau, ni exposer la batterie rechargeable à des températures supérieures à 50°C.

Avertissements

●Ne démontez pas le produit, car cela pourrait provoquer un court-circuit ou l'endommager. ●La durée de vie de la batterie diminue avec l'usage. Chargez la batterie au moins une fois par mois pour la préserver en cas d'inutilisation prolongée. ●Avertissement concernant la batterie : Une mauvaise utilisation de la batterie peut provoquer un incendie ou des brûlures chimiques. En cas de dommage, la batterie peut exploser. ●Ne pas modifier, réparer ou démonter sans l'avis d'un professionnel. ●N'utilisez pas de liquide corrosif ou volatil pour le nettoyage. ●Ne laissez pas tomber et ne secouez pas l'appareil : cela pourrait endommager les circuits imprimés internes ou la mécanique. ●Gardez l'appareil hors de portée des jeunes enfants.

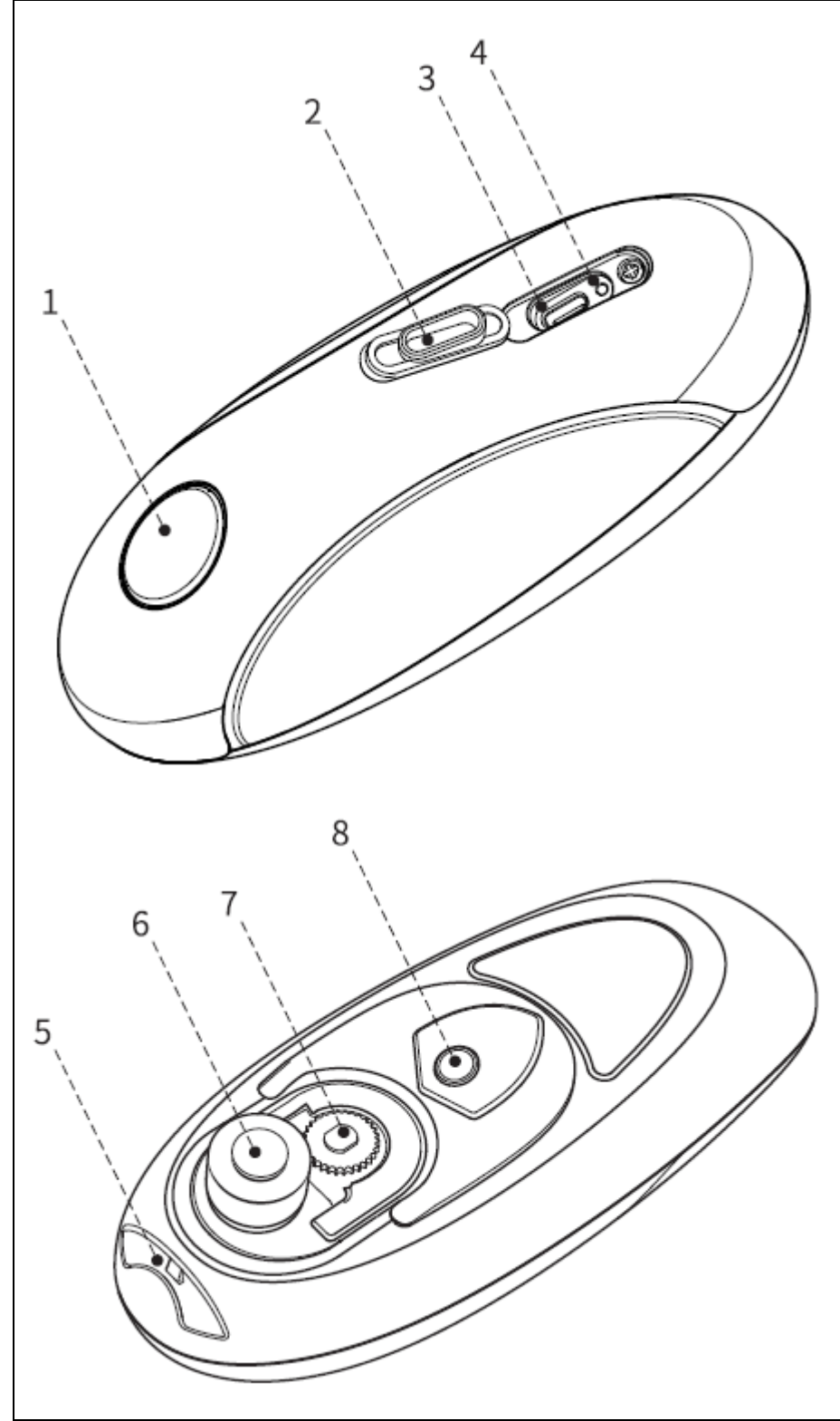
Clause de non-responsabilité

● En aucun cas, Technaxx Deutschland ne pourra être tenu responsable de tout danger direct, indirect, punitif, accessoire, spécial, consécutif, pour les biens ou la vie, de tout stockage inapproprié, quel qu'il soit, découlant de ou lié à l'utilisation ou à la mauvaise utilisation de ses produits.

Caractéristiques

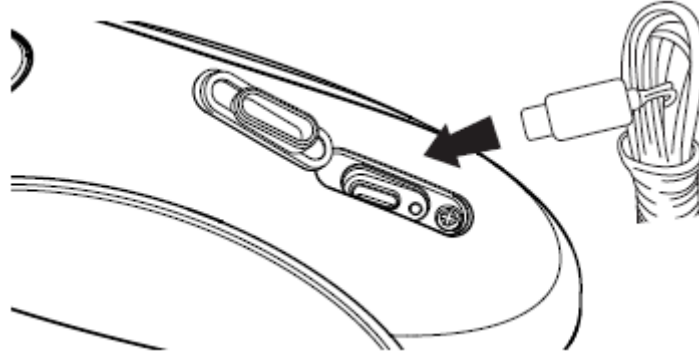
- Apparence moderne et stylée grâce à un design bicolore
- Appuyez sur le bouton pour démarrer. La découpe est nette sur les côtés des canettes, laissant des bords lisses. Appuyez à nouveau sur le bouton pour arrêter.
- Alimenté par une batterie au lithium qui peut être facilement rechargée avec un câble TYPE-C
- La lame coupe le long du côté du couvercle sans toucher les aliments à l'intérieur
- Ouvre-couvercle intégré pour ouvrir les boîtes de conserve avec une pression interne relativement élevée

Présentation du produit

	1	Bouton marche/arrêt
	2	Housse anti- poussière
	3	Prise de recharge
	4	Indicateur de charge
	5	Ouvre-couvercle
	6	Lame
	7	Engrenage métallique
	8	Aimant

Comment charger

- Retirez le couvercle anti-poussière, connectez le câble de recharge de type C à un adaptateur USB.
- Branchez l'adaptateur sur une prise secteur. Insérez ensuite le connecteur Type-C du câble de charge dans le port de recharge de l'appareil.



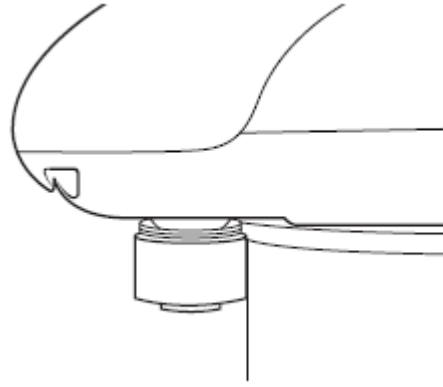
- Lors de la charge, le voyant s'allume en blanc, indiquant que la charge est normale.
- Lorsque le produit est complètement chargé, le voyant s'éteint.
- Il faut 2 heures pour recharger complètement la batterie.

NOTES


- Il s'agit d'un produit rechargeable par batterie au lithium. En cas de non-utilisation, il est recommandé de le recharger tous les trois mois pour prolonger sa durée de vie.
- L'adaptateur secteur n'est pas fourni avec ce produit. Rechargez-le avec un adaptateur homologué UL/GS ou équivalent, avec une tension de sortie de 5 V CC.
- Avant de connecter l'appareil à la source d'alimentation, assurez-vous que l'adaptateur, la fiche du câble de charge et le port de charge de l'appareil sont complètement secs.
- Débranchez toujours l'appareil de l'alimentation électrique s'il doit être laissé sans surveillance
- Avant chaque utilisation, vérifiez le bon état de l'appareil et du cordon. N'utilisez jamais l'appareil si le cordon est endommagé.

Comment utiliser

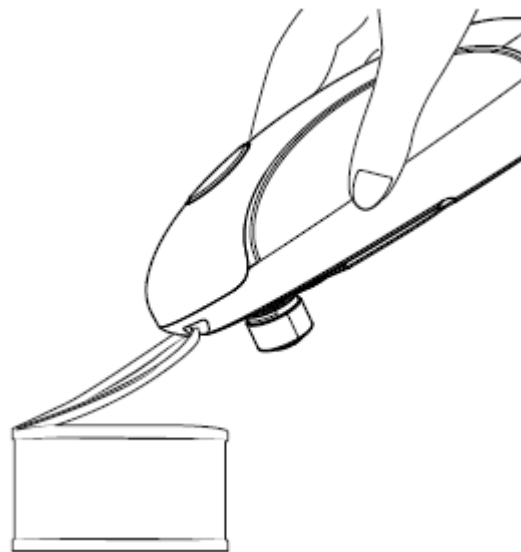
1. Placez l'ouvre-boîte sur le dessus de la boîte, en vous assurant que le bord de la boîte se trouve entre la lame et l'engrenage métallique.



2. Appuyez sur le bouton et laissez l'ouvre-boîte tourner tout seul autour de la boîte. Après un tour, appuyez à nouveau sur le bouton pour arrêter. L'ouvre-boîte se détachera automatiquement du bord de la boîte.



3. Soulevez le couvercle et retirez l'ouvre-boîte. Si l'aimant ne parvient pas à soulever le couvercle, vous pouvez essayer de l'ouvrir avec l'ouvre-couvercle.



PRÉCAUTIONS

- La lame de l'ouvre-boîte est tranchante. Ne la touchez pas avec les doigts.
- Après une rotation, appuyez sur le bouton pour arrêter immédiatement afin d'éviter une coupe excessive qui pourrait provoquer le déchiquetage du métal.

FAQ

Q1 : Si l'ouvre-boîte ne fonctionne pas ou s'arrête pendant l'ouverture de la boîte

A1.1 : Réessayez après la charge.

(Remarque : il n'est pas recommandé d'utiliser le produit pendant la charge.)

A1.2 : Assurez-vous que l'ouvre-boîte est bien en place. Vérifiez que les bords ne sont pas bosselés ou pliés. Si la boîte est intacte, redémarrez l'ouvre-boîte.

Q2 : Si l'ouvre-couvercle n'arrive pas à soulever le couvercle, cela peut être dû à des aliments en conserve collés au couvercle à cause de l'humidité.

A2 : Vous pouvez soulever manuellement le couvercle pour l'ouvrir.

Spécifications techniques

Puissance nominale	10 W
Alimentation électrique	USB-C 5V / 2A
Puissance d'entrée	5W
Batterie	Batterie Li-Ion 14500, 500 mAh, 3,7 V
Matériel	ABS, acier inoxydable
Poids et dimensions	320 g / (L) 16 x (l) 6,4 x (H) 6,4 cm
Contenu du colis	Ouvre-boîte électrique LX-062, câble USB, manuel d'utilisation

Pris en charge

No. de téléphone pour le support technique: 01805 012643 (14 centimes/minute d'une ligne fixe Allemagne et 42 centimes/minute des réseaux mobiles). Email gratuit: **support@technaxx.de**

Le numéro d'assistance téléphonique est disponible du lundi au vendredi de 9h à 13h et de 14h à 17h !

En cas d'anomalie ou d'accident, contactez : **gpsr@technaxx.de**

Déclaration de conformité



Technaxx Deutschland GmbH & Co. KG déclare par la présente que l'équipement radio de type LX-062, réf. produit : 5322, est conforme à la directive 2014/30/UE. Le texte intégral de la déclaration de conformité UE est disponible à l'adresse internet suivante : www.technaxx.de/reseller

Élimination



Mise au rebut de l'emballage. Mise au rebut de l'emballage selon le type.

Mise au rebut du carton dans les déchets de papier. L'aluminium doit être collecté pour être recyclé.



Mise au rebut des anciens équipements (valable dans l'Union européenne et dans les autres pays européens avec collecte séparée (collecte des matières recyclables) Les anciens équipements ne doivent pas être jetés avec les déchets ménagers ! Chaque consommateur est tenu par la loi de se débarrasser des anciens appareils ne fonctionnant plus séparément des déchets ménagers, par ex. dans un point de collecte municipal ou de quartier. Cela garantit le recyclage des anciens appareils et permet d'éviter les effets négatifs sur l'environnement. Pour cette raison, les appareils électriques sont marqués du symbole illustré ici.



Les piles et les batteries ne doivent pas être jetées avec les déchets ménagers ! En tant que consommateur, la loi vous oblige à apporter toutes les piles et batteries rechargeables, qu'elles contiennent ou non des substances nocives*, dans un point de collecte de votre commune/ville ou chez un revendeur, afin qu'elles puissent être éliminées dans le respect de l'environnement. Peut être éliminé dans le respect de l'environnement.

* marqué avec: Cd = cadmium, Hg = mercure, Pb = plomb.
Renvoyez votre produit à votre point de collecte avec la batterie installée et uniquement déchargé!

Fabriqué en Chine

Distributeur:

Technaxx Deutschland GmbH & Co. KG
Konrad-Zuse-Ring 16-18,
61137 Schöneck, Allemagne

Ouvre-boîte électrique LX-062