

Lifenaxx[®] * Manuale di istruzioni

Apriscatole elettrico LX-062

Prima di utilizzare il dispositivo é necessario leggere attentamente le istruzioni per l'uso e le informazioni sulla sicurezza.



Questo dispositivo non è destinato all'uso da parte di persone (compresi i bambini) con ridotte capacità fisiche, sensoriali o mentali, o da persone prive di esperienza o conoscenza, a meno che non siano sorvegliate o istruite sull'uso di questo dispositivo da una persona responsabile della loro sicurezza. I bambini devono essere sorvegliati per evitare che giochino con il dispositivo.

Conservare con cura il presente manuale di istruzioni per future consultazioni o per la condivisione del prodotto. Fare lo stesso con gli accessori originali di presente prodotto. In caso di garanzia, contattare il rivenditore o il negozio in cui è stato acquistato il prodotto.

Goditi il tuo prodotto. * Condividi la tua esperienza e la tua opinione su uno dei più noti portali internet.

Le specifiche sono soggette a modifiche senza preavviso; accertarsi di utilizzare il manuale più recente disponibile sul sito Web del produttore.

Sommario

Suggerimenti	2	Come caricare	6
Istruzioni di sicurezza	2	Come usare	7
Norme di sicurezza per le batterie ricaricabili	3	Domande frequenti	8
Avvertenze	3	Specificazioni tecniche	8
Disclaimer	4	Supporto	8
Caratteristiche	4	Dichiarazione di conformità	8
Panoramica del prodotto	5	Smaltimento	9

Suggerimenti

● Utilizzare il prodotto solo per gli scopi per i quali è stato concepito. funzione● Non danneggiare il prodotto. I seguenti casi potrebbero danneggiare il prodotto: Non corretto tensione, incidenti (compresi liquidi o umidità), uso improprio o abuso del prodotto difettoso o improprio installazione, problemi di alimentazione di rete, inclusi picchi di corrente o fulmini danni, infestazione da insetti, manomissioni o modifiche del prodotto da parte di persone diverse dal servizio autorizzato personale, esposizione a sostanze anormalmente corrosive materiali, inserimento di oggetti estranei nel unità, utilizzata con accessori non pre-approvati.● Fare riferimento e rispettare tutte le avvertenze e le precauzioni riportate nel manuale utente.

Istruzioni di sicurezza

- Non aprire le bombolette pressurizzate (tipo aerosol).
- Non aprire lattine contenenti liquidi infiammabili, come quelli per accendini.
- Non immergere in acqua, non lavare sotto l'acqua corrente e non lavare in lavastoviglie.
- Tenere lontano da gas infiammabili o esplosivi.
- Non toccare mai il prodotto con le mani bagnate o umide.
- Il prodotto può essere utilizzato solo con la tensione indicata sull'etichetta.
- Non posizionare il prodotto su una superficie instabile. L'unità potrebbe danneggiarsi o le persone potrebbero ferirsi. Qualsiasi collegamento deve essere effettuato esclusivamente in conformità con le istruzioni del produttore o richiesto direttamente dal produttore.
- Il cavo è rivestito e isola la corrente. Non posizionare oggetti sul cavo, poiché ciò potrebbe compromettere la funzione di protezione. Evitare di sottoporre il cavo a sollecitazioni eccessive, soprattutto in corrispondenza di prese e spine.

- Non inserire oggetti nelle aperture dell'unità, poiché in alcuni punti scorre corrente e il contatto potrebbe causare incendi o scosse elettriche.
- Non utilizzare detergenti liquidi o spray detergenti. Il prodotto può essere pulito solo con un panno umido.
- Non collegare dispositivi aggiuntivi non consigliati dal produttore.
- Non utilizzare il prodotto alla luce diretta del sole o in luoghi in cui la temperatura potrebbe superare i 50°C per un periodo prolungato.
- La lama e l'ingranaggio metallico ruotano durante il funzionamento. Non toccare mai la lama o l'ingranaggio metallico mentre la macchina è in funzione.
- Spegnere la macchina e attendere che la lama e l'ingranaggio metallico si siano completamente fermati prima di pulire l'apparecchio.

Norme di sicurezza per le batterie ricaricabili

Il prodotto utilizza batterie ricaricabili e può essere portato ovunque. Tuttavia, TUTTE le batterie possono ESPLODERE, PRENDERE INCENDIO e CAUSARE USTIONI se smontate, forate, tagliate, schiacciate, cortocircuitate, incenerite o esposte ad acqua, fuoco o alte temperature, quindi è necessario maneggiarle con cura.

Per utilizzare le batterie ricaricabili in modo sicuro, seguire queste linee guida:

- Quando si smaltiscono le batterie usate, attenersi SEMPRE alle leggi locali in materia di rifiuti e riciclaggio.
- Utilizzare SEMPRE il prodotto per caricare le batterie ricaricabili.
- NON riporre MAI le batterie ricaricabili in tasca, in borsa o in altri contenitori, in particolare quelli contenenti oggetti metallici.
- NON conservare MAI le batterie ricaricabili insieme a materiali pericolosi o combustibili.
- NON lasciare MAI che la batteria ricaricabile o il vano batteria si bagnino, prima, durante o dopo l'installazione. (Ricorda, il prodotto stesso è resistente alle intemperie, ma il vano batteria interno e le batterie non lo sono.)
- NON smontare, tagliare, schiacciare, forare, cortocircuitare, smaltire le batterie nel fuoco o nell'acqua o esporre la batteria ricaricabile a temperature superiori a 50°C.

Avvertenze

- Non smontare il prodotto, poiché ciò potrebbe causare cortocircuiti o danni.
- La durata della batteria diminuisce con l'uso. Caricare la batteria almeno una volta al mese per preservarla nel caso in cui il prodotto non venga utilizzato per un lungo periodo.
- Avvertenza sulla batteria: l'uso

improprio della batteria può causare incendi o ustioni chimiche. La batteria potrebbe esplodere in caso di danni. ●Non modificare, riparare o rimuovere il dispositivo senza la supervisione di un professionista. ●Non utilizzare liquidi corrosivi o volatili per la pulizia. ●Non far cadere o scuotere il dispositivo, poiché potrebbe danneggiare i circuiti stampati interni o la meccanica. ●Tenere il dispositivo lontano dalla portata dei bambini.

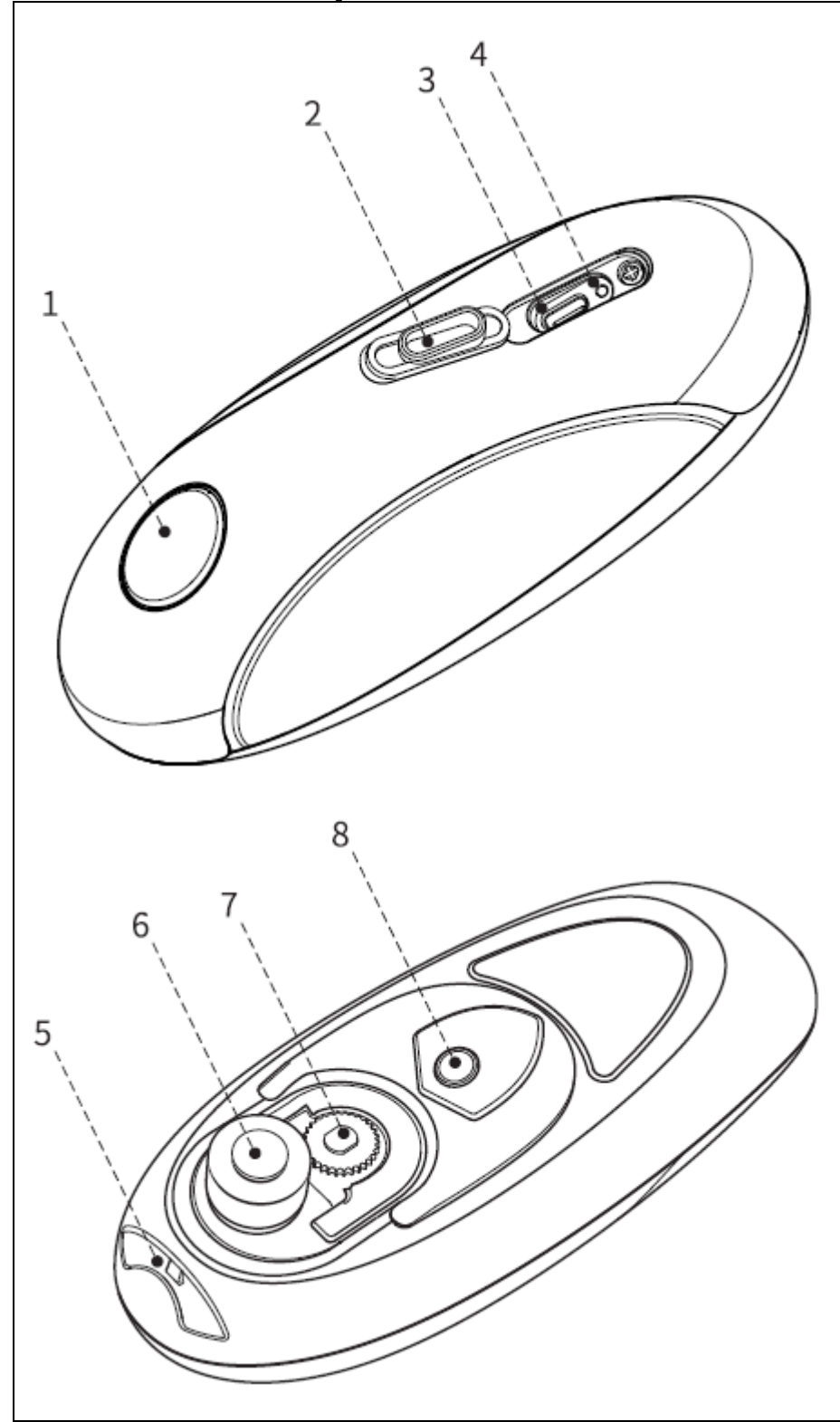
Disclaimer

● In nessun caso Technaxx Deutschland sarà ritenuta responsabile per alcun pericolo diretto, indiretto, punitivo, incidentale, speciale, conseguente alla proprietà o alla vita, per l'immagazzinamento improprio, derivante o connesso all'uso o all'uso improprio dei propri prodotti.

Caratteristiche

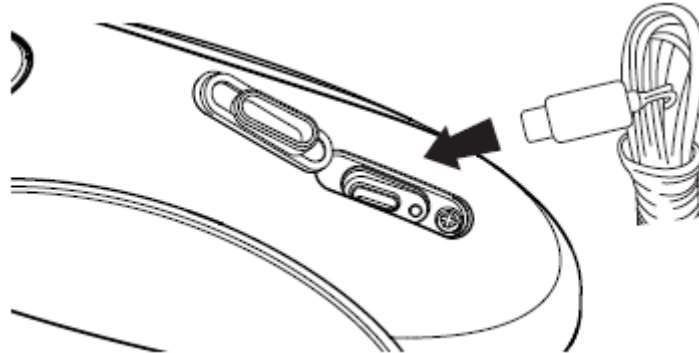
- Aspetto alla moda grazie alla combinazione di 2 colori
- Premere il pulsante per avviare. Taglia in modo netto lungo i bordi delle lattine, lasciandoli lisci. Premere di nuovo il pulsante per interrompere.
- Alimentato da una batteria al litio facilmente ricaricabile tramite un cavo TYPE-C
- La lama taglia lungo il lato del coperchio senza toccare il cibo all'interno
- Apricoperchio incorporato per l'apertura di lattine con pressione interna relativamente elevata

Panoramica del prodotto

	1	Pulsante ON/OFF
	2	Copertura antipolvere
	3	Presa di ricarica
	4	Indicatore di carica
	5	Rimuovi-coperchio
	6	Lama
	7	Ingranaggio metallico
	8	Magnete

Come caricare

- Estrarre il coperchio antipolvere e collegare il cavo di ricarica Type-C a un adattatore USB.
- Collega l'adattatore a una presa di corrente. Quindi inserisci il connettore Type-C del cavo di ricarica nella porta di ricarica del dispositivo.



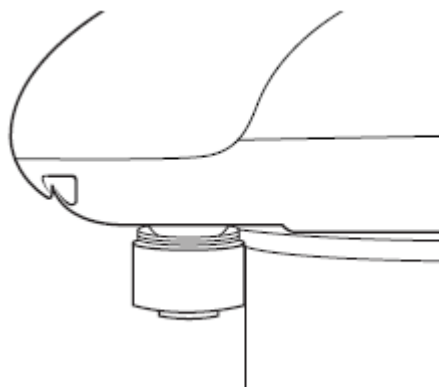
- Durante la ricarica, la spia luminosa si illumina di bianco, a indicare che la ricarica avviene normalmente.
- Quando il prodotto è completamente carico, la spia si spegne.
- Ci vogliono 2 ore per caricare completamente la batteria.

NOTE

- Questo è un prodotto ricaricabile con batteria al litio. Quando non in uso, si consiglia di caricarlo ogni tre mesi per garantirne la durata.
- L'adattatore di alimentazione non è incluso con questo prodotto. Ricaricare con adattatori UL/GS o equivalenti con approvazione di sicurezza e tensione di uscita di 5 V CC.
- Prima di collegare il dispositivo alla fonte di alimentazione, assicurarsi che l'adattatore, la spina del cavo di ricarica e la porta di ricarica sul dispositivo siano completamente asciutti.
- Scollegare sempre il dispositivo dall'alimentazione se deve essere lasciato incustodito.
- Prima di ogni utilizzo, verificare che l'apparecchio e il cavo siano in buone condizioni. Non utilizzare mai l'apparecchio se il cavo è danneggiato.

Come usare

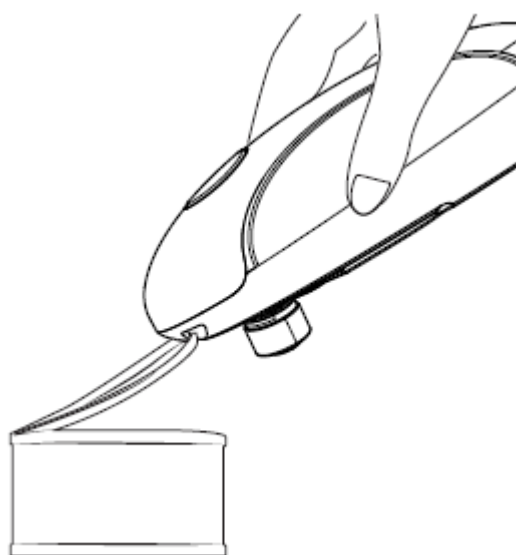
1. Posizionare l'apriscatole sopra la lattina, assicurandosi che il bordo della lattina si trovi tra la lama e l'ingranaggio metallico.



2. Premere il pulsante e lasciarlo ruotare attorno alla lattina da solo. Dopo una rotazione attorno alla lattina, premere nuovamente il pulsante per fermarlo. L'apriscatole si staccherà automaticamente dal bordo della lattina.



3. Sollevare il coperchio e rimuovere l'apriscatole. Se la calamita non riesce a sollevare il coperchio, è possibile provare ad aprirlo con l'apposito strumento.



ATTENZIONE

- La lama dell'apriscatole è affilata. Non toccarla con le dita.
- Dopo una rotazione, premere il pulsante per arrestare immediatamente l'operazione ed evitare tagli eccessivi che potrebbero sminuzzare il metallo.

Domande frequenti

Domanda 1: Se l'apribottiglie non funziona o si blocca durante l'apertura della lattina

A1.1: Riprovare dopo la ricarica.

(Nota: si sconsiglia di utilizzare il prodotto durante la ricarica.)

A1.2: Assicurarsi che sia nella posizione corretta. Controllare che la lattina non presenti ammaccature o piegature sui bordi. Se non ci sono problemi con la lattina, riavviare l'apriscatole.

D2: Se lo strumento per rimuovere il coperchio non riesce a sollevarlo, è possibile che del cibo in scatola vi sia attaccato a causa dell'umidità.

A2: È possibile sollevare manualmente il coperchio per aprirlo.

Specificazioni tecniche

Potenza nominale	10W
Alimentazione elettrica	USB-C 5V / 2A
Potenza in ingresso	5W
Batteria	Li-Ion 14500, 500 mAh, 3,7 V
Materiale	ABS, acciaio inossidabile
Peso e dimensioni	320 g / (L) 16 x (P) 6,4 x (A) 6,4 cm
Contenuto della confezione	Apriscatole elettrico LX-062, cavo USB, manuale di istruzioni

Supporto

Numero di telefono per supporto tecnico: 01805 012643*

(14 centesimo/minuto da linea fissa tedesca e 42 centesimo/minuto da reti mobili). Email: support@technaxx.de

*La hotline di supporto è disponibile dal lunedì al venerdì dalle 9:00 alle 13:00 e dalle 14:00 alle 17:00.

In caso di anomalie e incidenti scrivere al seguente indirizzo: gpsr@technaxx.de

Dichiarazione di conformità



Technaxx Deutschland GmbH & Co. KG dichiara con la presente che l'apparecchiatura radio tipo LX-062, codice prodotto: 5322, è conforme alla Direttiva 2014/30/UE. Il testo completo della Dichiarazione di Conformità UE è disponibile al seguente indirizzo internet: www.technaxx.de/reseller

Smaltimento



Smaltimento degli imballaggi Smaltire l'imballaggio in base al tipo di materiale.

Smaltire il cartone nel raccoglitore della carta, i fogli nella raccolta dei materiali riciclabili.



Smaltimento di vecchie apparecchiature (vale per tutti i paesi membri dell'Unione Europea e per gli altri paesi europei con raccolta differenziata (raccolta di materiali riciclabili). Le vecchie apparecchiature non devono essere smaltite con i rifiuti domestici! Ogni consumatore è obbligato per legge a smaltire separatamente i vecchi dispositivi dai rifiuti domestici nel proprio punto di raccolta nel suo comune o distretto. Ciò garantisce che i vecchi dispositivi vengano adeguatamente riciclati e che si evitino effetti negativi sull'ambiente. Per questo motivo gli apparecchi elettrici sono contrassegnati dal simbolo qui rappresentato.



Le batterie e gli accumulatori non devono essere smaltiti con i rifiuti domestici! In qualità di consumatore, sei obbligato per legge a consegnare tutte le batterie e le batterie ricaricabili, indipendentemente dal fatto che contengano o meno sostanze nocive*, presso un punto di raccolta nel tuo comune/città o nel commercio, in modo che possano essere smaltite in un modo ecologico. può essere smaltito con delicatezza.

* contrassegnato con: Cd = cadmio, Hg = mercurio, Pb = piombo. Restituisci il tuo prodotto al tuo punto di raccolta con la batteria installata e solo scarica!

Prodotto in Cina

Distribuito da:

Technaxx Deutschland GmbH & Co. KG
Konrad-Zuse-Ring 16-18,
61137 Schöneck, Germania

Apriscatole elettrico LX-062