

Lifenaxx® * Gebrauchsanleitung

Elektrischer Dosenöffner LX-062

Bevor Sie das Gerät zum ersten Mal benutzen, lesen Sie bitte die Gebrauchsanleitung und die Sicherheitshinweise sorgfältig durch.



Dieses Gerät ist nicht dafür bestimmt, durch Personen (einschließlich Kinder) mit eingeschränkten physischen, sensorischen oder geistigen Fähigkeiten oder mangels Erfahrung oder mangels Wissen benutzt zu werden, es sei denn, sie werden durch eine für ihre Sicherheit zuständige Person beaufsichtigt oder erhielten von ihr Anweisungen, wie das Gerät zu benutzen ist. Kinder sollten beaufsichtigt werden, um sicherzustellen, dass sie nicht mit diesem Gerät spielen.

Bewahren Sie diese Gebrauchsanleitung zum späteren Nachschlagen oder zur gemeinsamen Nutzung des Produkts sorgfältig auf. Dasselbe gilt für das Originalzubehör für dieses Produkt. Im Falle einer Garantie wenden Sie sich bitte an den Händler oder das Geschäft, in dem Sie das Produkt gekauft haben.

Genießen Sie Ihr Produkt. * Teilen Sie Ihre Erfahrungen und Meinungen auf einem der bekannten Internetportale.

Änderungen der technischen Daten ohne Vorankündigung vorbehalten - bitte vergewissern Sie sich, dass Sie die neueste Gebrauchsanleitung verwenden, die Sie auf der Website des Herstellers finden.

Inhaltsverzeichnis

Hinweise	2	So laden Sie auf	6
Sicherheitshinweise.....	2	Anwendung	7
Sicherheitsregeln für Akkus.....	3	FAQs	8
Warnhinweise.....	4	Technische Daten	8
Haftungsausschluss	4	Support.....	8
Besonderheiten	4	Konformitätserklärung	8
Produktübersicht	5	Entsorgung	9

Hinweise

● Verwenden Sie das Produkt nur für den bestimmungsgemäßen Gebrauch ● Beschädigen Sie das Produkt nicht. In folgenden Fällen kann das Produkt beschädigt werden: Spannung, Unfälle (einschließlich Flüssigkeit oder Feuchtigkeit), Missbrauch oder Missbrauch des Produkt, fehlerhaft oder unsachgemäß Installation, Probleme mit der Netzversorgung, einschließlich Spannungsspitzen oder Blitzeinschläge Schäden, Befall durch Insekten, Manipulation oder Modifikation des Produkts durch andere Personen als autorisierte Service Personal, Exposition gegenüber ungewöhnlich ätzenden Materialien, das Einführen von Fremdkörpern in die Einheit, die mit nicht vorab genehmigtem Zubehör verwendet wird. ● Beachten Sie alle Warnungen und Vorsichtsmaßnahmen der Gebrauchsanleitung.

Sicherheitshinweise

- Unter Druck stehende (Aerosol-)Dosen nicht öffnen.
- Öffnen Sie keine Dosen mit brennbaren Flüssigkeiten wie Feuerzeugbenzin.
- Nicht in Wasser tauchen, unter fließendem Wasser abwaschen oder in der Spülmaschine reinigen.
- Von brennbaren, explosiven Gasen fernhalten.
- Berühren Sie das Produkt niemals mit nassen oder feuchten Händen.
- Das Produkt kann nur mit der auf dem Aufkleber angegebenen Spannung betrieben werden.
- Stellen Sie das Produkt nicht auf eine instabile Fläche. Das Gerät könnte beschädigt oder Personen verletzt werden. Jegliche Befestigung darf nur gemäß den Anweisungen des Herstellers erfolgen oder direkt beim Hersteller angefordert werden.
- Das Kabel ist ummantelt und isoliert den Strom. Stellen Sie keine Gegenstände auf das Kabel, da sonst die Schutzfunktion verloren gehen

kann. Vermeiden Sie übermäßige Belastung des Kabels, insbesondere an Buchsen und Steckern.

- Stecken Sie keine Gegenstände in die Öffnungen des Gerätes, da an manchen Stellen Strom fließt und es bei Berührung zu Feuer oder Stromschlag kommen kann.

- Keine Flüssigreiniger oder Reinigungssprays verwenden. Das Produkt darf nur mit einem feuchten Tuch gereinigt werden.

- Schließen Sie keine Zusatzgeräte an, die nicht vom Hersteller empfohlen werden.

- Verwenden Sie das Produkt nicht in direktem Sonnenlicht oder an Orten, an denen die Temperatur über längere Zeit 50 °C übersteigen kann.

- Die Klinge und das Metallzahnrad drehen sich während des Betriebs. Berühren Sie die Klinge und das Metallzahnrad niemals, während die Maschine in Betrieb ist.

- Schalten Sie die Maschine aus und warten Sie, bis die Klinge und das Metallzahnrad vollständig zum Stillstand gekommen ist, bevor Sie das Gerät reinigen.

Sicherheitsregeln für Akkus

Das Produkt verwendet wiederaufladbare Batterien und kann überallhin mitgenommen werden. Allerdings können ALLE Batterien EXPLODIEREN, FEUER FANGEN und VERBRENNUNGEN VERURSACHEN, wenn sie zerlegt, durchstoßen, zerschnitten, zerdrückt, kurzgeschlossen, verbrannt oder Wasser, Feuer oder hohen Temperaturen ausgesetzt werden. Gehen Sie daher vorsichtig mit ihnen um.

Um die wiederaufladbaren Batterien sicher zu verwenden, befolgen Sie diese Richtlinien:

- Beachten Sie beim Entsorgen gebrauchter Batterien IMMER die örtlichen Abfall- und Recyclinggesetze.

- Verwenden Sie das Produkt IMMER zum Aufladen der Akkus.

- Stecken Sie die wiederaufladbaren Batterien NIEMALS in eine Tasche, Handtasche oder einen anderen Behälter, insbesondere nicht in einen mit Metallgegenständen.

- Lagern Sie die Akkus NIEMALS zusammen mit gefährlichen oder brennbaren Materialien.

- Lassen Sie den Akku oder das Batteriefach NIEMALS nass werden – weder vor, während noch nach der Installation. (Denken Sie daran, dass Ihr Produkt selbst wetterfest ist, das Batteriefach und die Batterien jedoch nicht.)

● Batterien NIEMALS zerlegen, zerschneiden, zerdrücken, durchstechen, kurzschließen, ins Feuer oder Wasser werfen oder den Akku Temperaturen über 50 °C aussetzen.

Warnhinweise

● Zerlegen Sie das Produkt nicht, da dies zu Kurzschlüssen oder Beschädigungen führen kann. ● Die Lebensdauer des Akkus verringert sich mit zunehmender Nutzung. Laden Sie den Akku mindestens einmal im Monat auf, um ihn zu schonen, falls das Produkt längere Zeit nicht benutzt wird. ● Batteriewarnung: Unsachgemäßer Umgang mit dem Akku kann zu Feuer oder Verätzungen führen. Bei Beschädigung kann der Akku explodieren. ● Nehmen Sie keine Änderungen, Reparaturen oder Demontagen ohne professionelle Anleitung vor. ● Verwenden Sie keine ätzenden oder flüchtigen Flüssigkeiten zur Reinigung. ● Lassen Sie das Gerät nicht fallen und schütteln Sie es nicht, da dies zu Schäden an den internen Leiterplatten oder der Mechanik führen kann. ● Halten Sie das Gerät von kleinen Kindern fern.

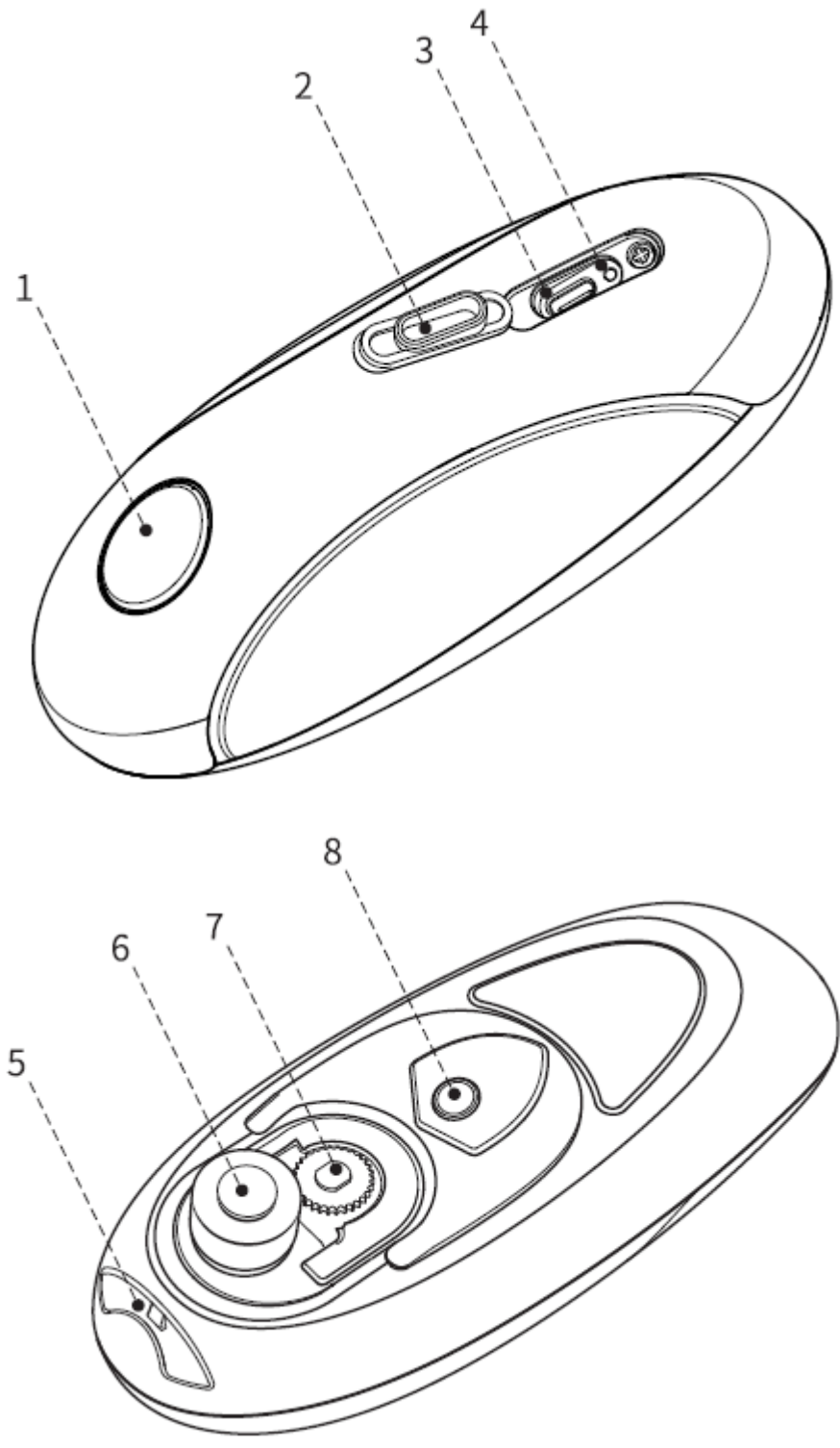
Haftungsausschluss

● Technaxx Deutschland haftet in keinem Fall für direkte, indirekte, zufällige oder besondere Folgeschäden an Eigentum oder Leben sowie für unsachgemäße Lagerung, die sich aus der Verwendung oder dem Missbrauch ihrer Produkte ergeben oder damit in Zusammenhang stehen.

Besonderheiten

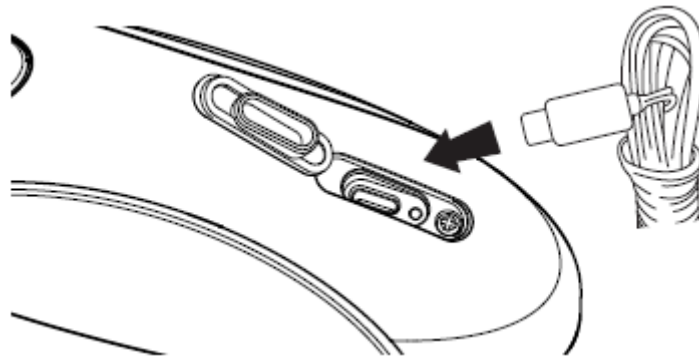
- Trendige Optik durch 2-Farben-Design
- Drücken Sie die Taste zum Starten. Schneidet sauber um die Dosen herum und hinterlässt glatte Kanten. Drücken Sie die Taste erneut zum Stoppen.
- Betrieben durch eine Lithium Akku, die einfach mit einem TYPE-C-Kabel aufgeladen werden kann
- Die Klinge schneidet an der Seite des Deckels entlang, ohne das darin enthaltene Lebensmittel zu berühren
- Eingebauter Deckelöffner zum Öffnen von Dosen mit relativ hohem Innendruck

Produktübersicht

	1	EIN/AUS-Taste
	2	Staubschutzhülle
	3	Ladebuchse
	4	Ladeanzeige
	5	Deckelöffner
	6	Klinge
	7	Metallzahnrad
	8	Magnet

So laden Sie auf

- Ziehen Sie die Staubschutzabdeckung ab und verbinden Sie das Typ-C-Ladekabel mit einem USB-Adapter.
- Stecken Sie den Adapter in eine Steckdose. Stecken Sie anschließend den Typ-C-Stecker des Ladekabels in den Ladeanschluss am Gerät.



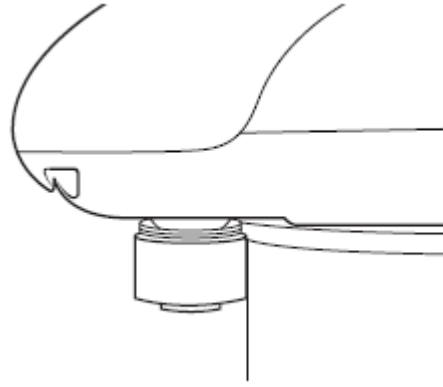
- Während des Ladevorgangs leuchtet die Anzeigeleuchte weiß und zeigt damit an, dass der Ladevorgang normal verläuft.
- Wenn das Produkt vollständig geladen ist, erlischt die Kontrollleuchte.
- Das vollständige Aufladen des Akkus dauert 2 Stunden.

ANMERKUNGEN


- Dies ist ein wiederaufladbares Lithium-Akku-Produkt. Bei Nichtgebrauch wird empfohlen, den Akku alle drei Monate aufzuladen, um die Lebensdauer zu verlängern.
- Ein Netzteil ist nicht im Lieferumfang enthalten. Laden Sie mit UL/GS- oder gleichwertigen sicherheitsgeprüften Netzteilen mit einer Ausgangsspannung von 5 V DC.
- Stellen Sie vor dem Anschließen an die Stromquelle sicher, dass der Adapter, der Ladekabelstecker und der Ladeanschluss am Gerät vollständig trocken sind.
- Trennen Sie das Gerät immer von der Stromversorgung, wenn es unbeaufsichtigt bleibt.
- Überprüfen Sie vor jedem Gebrauch, ob Gerät und Kabel in einwandfreiem Zustand sind. Benutzen Sie das Gerät niemals, wenn das Kabel beschädigt ist.

Anwendung

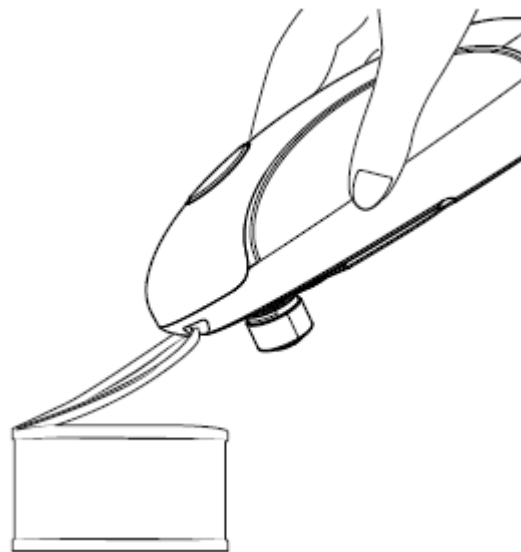
1. Setzen Sie den Dosenöffner auf die Dose und achten Sie darauf, dass sich der Dosenrand zwischen Klinge und Metallzahnrad befindet.



2. Drücken Sie den Knopf und lassen Sie ihn selbstständig um die Dose rotieren. Nach einer Umdrehung drücken Sie den Knopf erneut, um den Vorgang zu stoppen. Der Dosenöffner löst sich automatisch vom Dosenrand.



3. Heben Sie den Deckel an und entfernen Sie den Dosenöffner. Wenn der Magnet den Deckel nicht anhebt, können Sie versuchen, ihn mit dem Deckelöffner aufzuhebeln.



VORSICHT

- Die Klinge des Dosenöffners ist scharf. Berühren Sie sie nicht mit den Fingern.
- Drücken Sie nach einer Umdrehung die Taste, um sofort anzuhalten und ein übermäßiges Schneiden zu verhindern, das zu Metallfetzen führen kann.

FAQs

F1: Wenn der Öffner nicht funktioniert oder während des Öffnens stehen bleibt

A1.1: Versuchen Sie es nach dem Aufladen erneut.

(Hinweis: Es wird nicht empfohlen, das Produkt während des Ladevorgangs zu verwenden.)

A1.2: Stellen Sie sicher, dass die Dose richtig positioniert ist. Überprüfen Sie die Dose auf Dellen oder Knicke an den Rändern. Wenn keine Probleme mit der Dose vorliegen, starten Sie den Dosenöffner erneut.

F2: Wenn sich der Deckelöffner nicht lösen lässt, kann es daran liegen, dass aufgrund von Feuchtigkeit Konserven am Deckel haften bleiben.

A2: Sie können den Deckel zum Öffnen manuell anheben.

Technische Daten

Nennleistung	10 W
Stromversorgung	USB-C 5 V / 2 A
Eingangsleistung	5 W
Akku	Li-Ion 14500, 500 mAh, 3,7 V
Material	ABS, Edelstahl
Gewicht und Abmessungen	320 g / (L) 16 x (B) 6,4 x (H) 6,4 cm
Verpackungsinhalt	Elektrischer Dosenöffner LX-062, USB-Kabel, Bedienungsanleitung

Support

Telefonnummer für den technischen Service: 01805 012643 (14 Cent/Minute aus dem deutschen Festnetz und 42 Cent/Minute aus Mobilfunknetzen). Kostenfreie E-Mail: **support@technaxx.de**

Die Support-Hotline ist Mo-Fr von 9 bis 13 Uhr und 14 bis 17 Uhr erreichbar!

Bei Auffälligkeiten und Unfällen kontaktieren Sie: **gpsr@technaxx.de**

Konformitätserklärung



Hiermit erklärt die Technaxx Deutschland GmbH & Co. KG, dass die Funkanlage Typ LX-062 Prod. ID.: 5322 der Richtlinie 2014/30/EU entspricht. Der vollständige Text der EU-Konformitätserklärung ist unter folgender Internetadresse verfügbar: www.technaxx.de/reseller

Entsorgung



Entsorgung der Verpackung. Entsorgen Sie die Verpackungsmaterialien sortenrein.

Karton und Pappe gehören ins Altpapier. Folien geben Sie bitte in die Wertstoffsammlung.



Altgerät entsorgen (Gilt in der Europäischen Union und anderen europäischen Ländern mit getrennter Sammlung (Wertstoffsammlung)) Altgeräte dürfen nicht über den Hausmüll entsorgt werden! Jeder Verbraucher ist gesetzlich verpflichtet, Altgeräte, die nicht mehr verwendet werden können, getrennt vom Hausmüll z.B. bei einer Sammelstelle seiner Gemeinde, seines Kreises abzugeben oder unentgeltlich im Handel abzugeben. So wird sichergestellt, dass die Altgeräte ordnungsgemäß recycelt und negative Auswirkungen auf die Umwelt vermieden werden. Aus diesem Grund sind Elektrogeräte mit dem hier abgebildeten Symbol gekennzeichnet.



Batterien und Akkus dürfen nicht im Hausmüll entsorgt werden! Als Verbraucher sind Sie gesetzlich verpflichtet, alle Batterien und Akkus, egal ob sie Schadstoffe* enthalten oder nicht, bei einer Sammelstelle Ihrer Gemeinde/Stadt oder unentgeltlich im Handel abzugeben, damit sie einer Umweltschonenden Entsorgung zugeführt werden können.

(* gekennzeichnet mit: Cd = Cadmium, Hg = Quecksilber, Pb = Blei.)

Entfernen Sie die vor Abgabe alle Batterien. Geben Sie Ihr Produkt mit eingebauter Batterie und nur im entladenen Zustand an Ihrer Sammelstelle zurück!

Weitere Informationen zum Batteriegesetz finden Sie auch im Internet unter www.batteriegesetz.de.

Hergestellt in China

Vertrieben von:

Technaxx Deutschland GmbH & Co. KG

Konrad-Zuse-Ring 16-18,
61137 Schöneck, Deutschland

Elektrischer Dosenöffner LX-062