

# Lifenaxx<sup>®</sup> \* Manuale di istruzioni

## Macinacaffè elettrico LX-063

Prima di utilizzare il dispositivo è necessario leggere attentamente le istruzioni per l'uso e le informazioni sulla sicurezza.



Questo dispositivo non è destinato all'uso da parte di persone (compresi i bambini) con ridotte capacità fisiche, sensoriali o mentali, o da persone prive di esperienza o conoscenza, a meno che non siano sorvegliate o istruite sull'uso di questo dispositivo da una persona responsabile della loro sicurezza. I bambini devono essere sorvegliati per evitare che giochino con il dispositivo.

Conservare con cura il presente manuale di istruzioni per future consultazioni o per la condivisione del prodotto. Fare lo stesso con gli accessori originali di presente prodotto. In caso di garanzia, contattare il rivenditore o il negozio in cui è stato acquistato il prodotto.

**Goditi il tuo prodotto. \* Condividi la tua esperienza e la tua opinione su uno dei più noti portali internet.**

Le specifiche sono soggette a modifiche senza preavviso; accertarsi di utilizzare il manuale più recente disponibile sul sito Web del produttore.

## Sommario

Suggerimenti .....	2	Come regolare la grana della macinatura.....	6
Istruzioni di sicurezza .....	2	Come usare.....	7
Norme di sicurezza per le batterie ricaricabili .....	3	Domande frequenti.....	9
Avvertenze .....	4	Specifiche tecniche .....	9
Disclaimer.....	4	Supporto.....	9
Caratteristiche .....	4	Dichiarazione di conformità .....	10
Panoramica del prodotto .....	5	Smaltimento .....	10
Come caricare .....	6		

## Suggerimenti

● Utilizzare il prodotto solo per gli scopi per i quali è stato concepito. funzione● Non danneggiare il prodotto. I seguenti casi potrebbero danneggiare il prodotto: Non corretto tensione, incidenti (compresi liquidi o umidità), uso improprio o abuso del prodotto difettoso o improprio installazione, problemi di alimentazione di rete, inclusi picchi di corrente o fulmini danni, infestazione da insetti, manomissioni o modifiche del prodotto da parte di persone diverse dal servizio autorizzato personale, esposizione a sostanze anormalmente corrosive materiali, inserimento di oggetti estranei nel unità, utilizzata con accessori non pre-approvati.● Fare riferimento e rispettare tutte le avvertenze e le precauzioni riportate nel manuale utente.

## Istruzioni di sicurezza

- Non immergere il prodotto in acqua o altri liquidi per evitare danni al prodotto stesso e lesioni personali.
- Questo prodotto è destinato esclusivamente alla macinazione di chicchi di caffè tostati. Non utilizzarlo per altri scopi.
- Non applicare una forza eccessiva quando si ruota il macinino o quando si cerca di accelerare il processo di macinazione per evitare di danneggiare il prodotto.
- Durante l'uso, tenere le dita e altre parti del corpo lontane dal nucleo di macinazione per evitare lesioni.
- Non tentare di smontare questo prodotto, poiché lo smontaggio non autorizzato invaliderà la garanzia.
- Non utilizzare questo prodotto in prossimità di gas infiammabili o esplosivi, ad alte temperature o in ambienti pericolosi.
- Non toccare mai il prodotto con le mani bagnate o umide.
- Il prodotto può essere utilizzato solo con la tensione indicata sull'etichetta.

●Non posizionare il prodotto su una superficie instabile. L'unità potrebbe danneggiarsi o le persone potrebbero ferirsi. Qualsiasi collegamento deve essere effettuato esclusivamente in conformità con le istruzioni del produttore o richiesto direttamente dal produttore.

●Il cavo è rivestito e isola la corrente. Non posizionare oggetti sul cavo, poiché ciò potrebbe compromettere la funzione di protezione. Evitare di sottoporre il cavo a sollecitazioni eccessive, soprattutto in corrispondenza di prese e spine.

●Non inserire oggetti nelle aperture dell'unità, poiché in alcuni punti scorre corrente e il contatto potrebbe causare incendi o scosse elettriche.

●Non utilizzare detergenti liquidi o spray detergenti. Il prodotto può essere pulito solo con un panno umido.

●Non collegare dispositivi aggiuntivi non consigliati dal produttore.

●Non utilizzare il prodotto alla luce diretta del sole o in luoghi in cui la temperatura potrebbe superare i 50°C per un periodo prolungato.

## **Norme di sicurezza per le batterie ricaricabili**

Il prodotto utilizza batterie ricaricabili e può essere portato ovunque. Tuttavia, **TUTTE** le batterie possono **ESPLODERE**, **PRENDERE INCENDIO** e **CAUSARE USTIONI** se smontate, forate, tagliate, schiacciate, cortocircuitate, incenerite o esposte ad acqua, fuoco o alte temperature, quindi è necessario maneggiarle con cura.

Per utilizzare le batterie ricaricabili in modo sicuro, seguire queste linee guida:

● Quando si smaltiscono le batterie usate, attenersi **SEMPRE** alle leggi locali in materia di rifiuti e riciclaggio.

● Utilizzare **SEMPRE** il prodotto per caricare le batterie ricaricabili.

● **NON** riporre **MAI** le batterie ricaricabili in tasca, in borsa o in altri contenitori, in particolare quelli contenenti oggetti metallici.

● **NON** conservare **MAI** le batterie ricaricabili insieme a materiali pericolosi o combustibili.

● **NON** lasciare **MAI** che la batteria ricaricabile o il vano batteria si bagnino, prima, durante o dopo l'installazione. (Ricorda, il prodotto stesso è resistente alle intemperie, ma il vano batteria interno e le batterie non lo sono.)

● **NON** smontare, tagliare, schiacciare, forare, cortocircuitare, smaltire le batterie nel fuoco o nell'acqua o esporre la batteria ricaricabile a temperature superiori a 50°C.

## **Avvertenze**

●Non smontare il prodotto, poiché ciò potrebbe causare cortocircuiti o danni. ●La durata della batteria diminuirà con l'utilizzo. Caricare la batteria almeno una volta al mese per preservarla nel caso in cui il prodotto non venga utilizzato per un lungo periodo. ●Avvertenza sulla batteria: l'uso improprio della batteria può causare incendi o ustioni chimiche. La batteria potrebbe esplodere in caso di danni . ●Non modificare, riparare o rimuovere senza la supervisione di un professionista. ●Non utilizzare liquidi corrosivi o volatili per la pulizia. ●Non far cadere o scuotere il dispositivo, poiché potrebbe danneggiare i circuiti interni o i meccanismi. ●Tenere il dispositivo lontano dalla portata dei bambini.

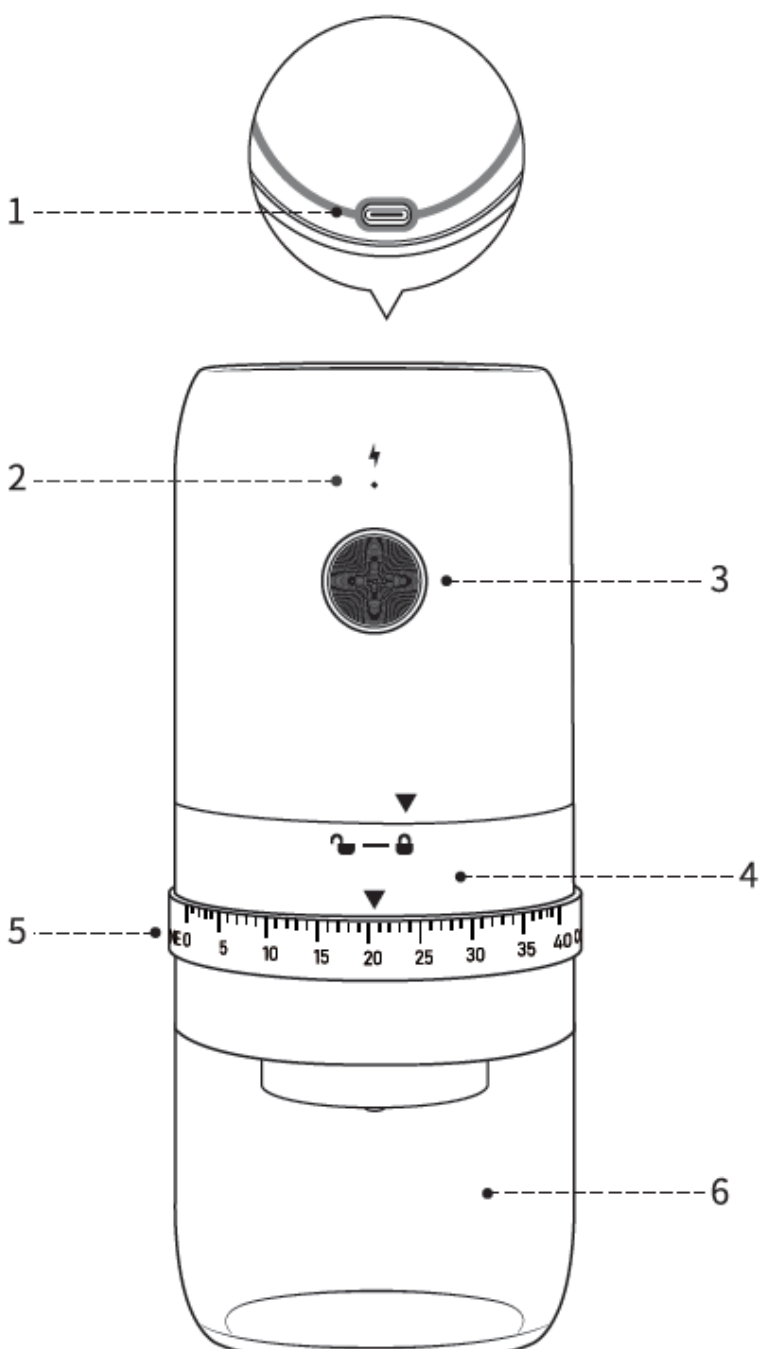
## **Disclaimer**

● In nessun caso Technaxx Deutschland sarà ritenuta responsabile per alcun pericolo diretto, indiretto, punitivo, incidentale, speciale, conseguente alla proprietà o alla vita, per l'immagazzinamento improprio, derivante o connesso all'uso o all'uso improprio dei propri prodotti.

## **Caratteristiche**

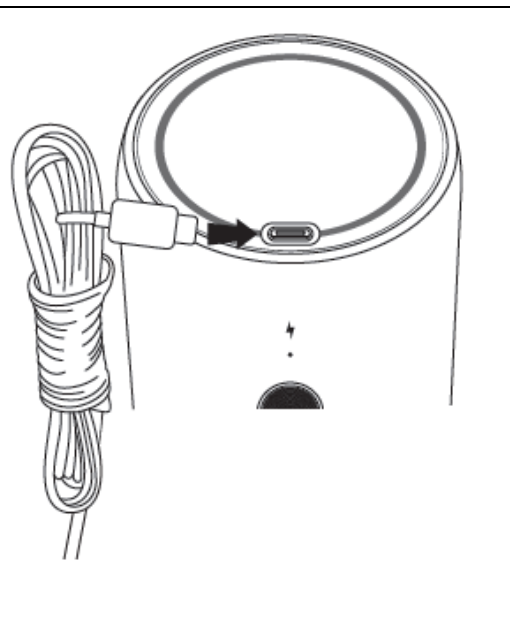
- Il macinacaffè conico professionale in ceramica rende il processo di macinazione più dettagliato e la polvere di caffè più uniforme.
- Regolazione esterna, facile e comoda senza contatto con la polvere di caffè
- Regolazione precisa della macinatura, personalizza il livello di finezza per ogni tipo di caffè
- Alimentato da batteria al litio, con porta di ricarica di tipo C e indicatore di carica
- Premere una volta per macinare, si spegne automaticamente al termine
- Si ferma automaticamente quando è inceppato
- Design a tre stadi, l'intero corpo può essere smontato per la pulizia
- Design rotondo con texture squisita

## Panoramica del prodotto

	1	Presa di ricarica
	2	Spia luminosa
	3	Pulsante ON/OFF
	4	Contentore per chicchi di caffè
	5	Anello di regolazione / grana di macinazione
	6	Contentore per caffè macinato

## Come caricare

- Collegare il cavo di ricarica di tipo C a un adattatore USB, collegare l'adattatore a una presa di corrente interna e inserire la spina di tipo C del cavo di ricarica nella porta di ricarica nella parte superiore del macinino, assicurandosi che sia completamente inserita
- Durante la carica, la spia della batteria si illuminerà.
- Quando la carica è completa, la spia della batteria si spegnerà.
- Per una ricarica completa sono necessarie circa 3,5 ore.







## PRECAUZIONI

- Prima di collegare il dispositivo alla fonte di alimentazione, assicurarsi che l'adattatore, la spina del cavo di ricarica e la porta di ricarica sul dispositivo siano completamente asciutti.
- Assicurarsi sempre che il dispositivo sia scollegato dalla rete elettrica se deve essere lasciato incustodito. Prima di ogni utilizzo, verificare che l'apparecchio e il cavo siano in buone condizioni. Non utilizzare mai un apparecchio se il cavo è danneggiato.
- L'adattatore non è incluso con questo prodotto. Ricaricare con adattatori UL/GS o equivalenti con approvazione di sicurezza e tensione di uscita di 5 V CC.
- Avviso di batteria scarica: se la spia lampeggia durante l'uso, la batteria è scarica. Si prega di ricaricare il macinacaffè il prima possibile.
- Questo è un prodotto ricaricabile con batteria al litio: quando non in uso, si consiglia di caricarlo ogni tre mesi per garantirne la durata utile.

## Come regolare la grana della macinatura

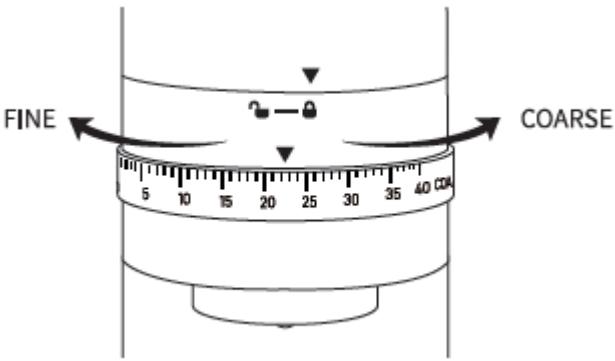
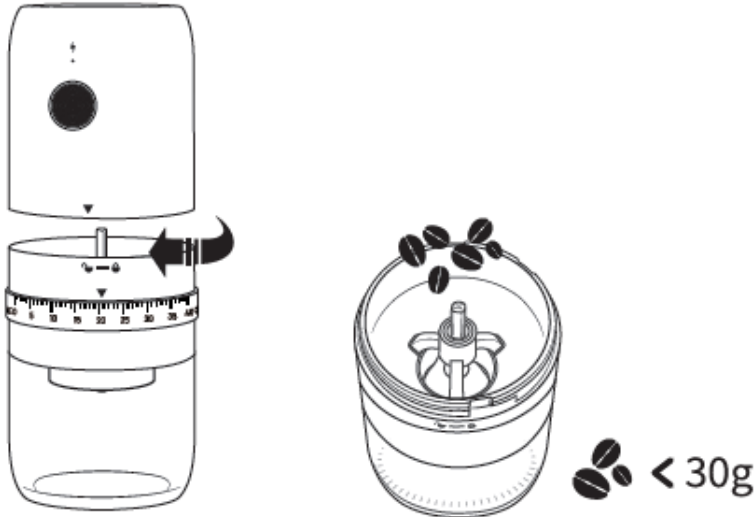
- Ruotare verso sinistra per una macinatura più grossolana (40), ruotare verso destra per una macinatura più fine (0) , con un totale di 40 impostazioni.
- Non applicare una forza eccessiva quando si stringe la smerigliatrice all'impostazione 0 o 40.

Allineare il simbolo " ▲ " con lo "0" come punto di partenza. Ruotare verso sinistra per regolare la macinatura da fine a grossa. Di seguito sono riportate le impostazioni consigliate per diversi metodi di estrazione.

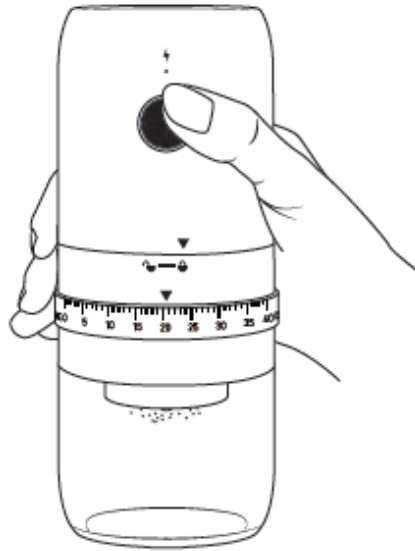
Espresso	Moka	Versare sopra	Frenchpress
			
0-5	5-10	10-20	20-25

\*Le impostazioni di macinatura sopra indicate sono approssimative e solo di riferimento. Regolare in base all'uso effettivo.


## Come usare

Regolare il grado di macinatura in base al metodo di preparazione e alle preferenze di gusto ruotando l'anello regolabile.	
Aprire il contenitore dei chicchi ruotandolo come indicato sul corpo, inserire i chicchi di caffè misurati (meno di 30 g per utilizzo) nel contenitore, quindi chiudere saldamente l'unità principale.	

Premere il pulsante per avviare la macinatura automatica. La macchina si fermerà automaticamente al termine della macinatura. È anche possibile interrompere manualmente la macinatura premendo il pulsante.



Rimuovere il contenitore inferiore della polvere ruotandolo e versare il caffè macinato per la preparazione.



## ATTENZIONE

- Si consiglia di utilizzare una spazzola per la pulizia del macinacaffè. Non lavarlo con acqua. L'esterno può essere pulito con un panno umido. Assicurarsi che tutti i componenti siano completamente asciutti prima di rimontarli.
- Conservare il prodotto in un luogo fresco e asciutto.
- Non applicare una forza eccessiva quando si ruota l'anello regolabile.
- Non smontare l'anello regolabile.
- Se la macina si blocca durante la regolazione della macinatura, ruotare la ghiera di regolazione in senso antiorario alcune volte, impostare una macinatura più grossa e premere il pulsante di accensione per attivare il motore e liberare la macina. Nota: questo problema è dovuto alle caratteristiche della macina in ceramica e non rappresenta un problema di qualità. Non compromette il normale utilizzo.

Attenzione: non pulire il corpo principale direttamente con acqua. Si consiglia di pulirlo con un panno morbido e umido. Dopo la pulizia, assicurarsi che tutti i componenti siano completamente asciutti prima di riassembliarli.



## Domande frequenti

Se premendo il pulsante di accensione non si ottiene alcuna risposta o il macinacaffè si ferma durante il processo di macinazione, verificare quanto segue:

→ Potrebbe essere dovuto alla batteria scarica. Caricare il prodotto e riprovare (non utilizzarlo durante la carica).

→ Se il macinacaffè si ferma automaticamente durante il processo, potrebbe essere dovuto a variazioni nel livello di tostatura dei chicchi di caffè. Tenere premuto il pulsante di accensione per 3 secondi e l'unità continuerà a funzionare per oltre 3 minuti, fino a quando tutti i chicchi saranno macinati. È anche possibile premere il pulsante per fermarsi in qualsiasi momento.

→ Se durante la macinatura si avvertono rumori insoliti, mettere in pausa il macinacaffè, ruotare l'anello regolabile in senso antiorario per regolare la macinatura e riprovare.

Se i passaggi precedenti non risolvono il problema, contattare il rivenditore per assistenza nella riparazione.

## Specificazioni tecniche

Potenza nominale	25W
Alimentazione elettrica	USB-C 5V / 2A
Potenza in ingresso	10W
Batteria	Batteria agli ioni di litio 18650, 1800 mAh, 3,7 V
Dimensioni del contenitore dei fagioli	25 ± 5 g
Dimensioni del contenitore della polvere	70 ± 5 g
Fasi di macinazione	0-40 (1 passo)
Materiale della smerigliatrice	Ceramica
Materiale	ABS, AS
Peso e dimensioni	420 g / (L) 18,6 x (P) 8,3 x (A) 8,3 cm
Contenuto della confezione	1x macinacaffè elettrico LX-063, 1x spazzola, 1x cavo USB, 1x manuale di istruzioni

## Supporto

Numero di telefono per supporto tecnico: 01805 012643\*

(14 centesimo/minuto da linea fissa tedesca e 42 centesimo/minuto da reti mobili). Email: [support@technaxx.de](mailto:support@technaxx.de)

\*La hotline di supporto è disponibile dal lunedì al venerdì dalle 9:00 alle 13:00 e dalle 14:00 alle 17:00.

In caso di anomalie e incidenti, contattare: [gpsr@technaxx.de](mailto:gpsr@technaxx.de)

## Dichiarazione di conformità



Technaxx Deutschland GmbH & Co. KG dichiara con la presente che l'apparecchiatura tipo LX-063, ID prodotto: 5324, è conforme alla Direttiva 2014/30/UE. Il testo completo della Dichiarazione di Conformità UE è disponibile al seguente indirizzo internet: [www.technaxx.de/reseller](http://www.technaxx.de/reseller)

## Smaltimento



Smaltimento degli imballaggi Smaltire l'imballaggio in base al tipo di materiale.

Smaltire il cartone nel raccoglitore della carta, i fogli nella raccolta dei materiali riciclabili.



Smaltimento di vecchie apparecchiature (vale per tutti i paesi membri dell'Unione Europea e per gli altri paesi europei con raccolta differenziata (raccolta di materiali riciclabili). Le vecchie apparecchiature non devono essere smaltite con i rifiuti domestici! Ogni consumatore è obbligato per legge a smaltire separatamente i vecchi dispositivi dai rifiuti domestici nel proprio punto di raccolta nel suo comune o distretto. Ciò garantisce che i vecchi dispositivi vengano adeguatamente riciclati e che si evitino effetti negativi sull'ambiente. Per questo motivo gli apparecchi elettrici sono contrassegnati dal simbolo qui rappresentato.



Le batterie e gli accumulatori non devono essere smaltiti con i rifiuti domestici! In qualità di consumatore, sei obbligato per legge a consegnare tutte le batterie e le batterie ricaricabili, indipendentemente dal fatto che contengano o meno sostanze nocive\*, presso un punto di raccolta nel tuo comune/città o nel commercio, in modo che possano essere smaltite in un modo ecologico. può essere smaltito con delicatezza.

\* contrassegnato con: Cd = cadmio, Hg = mercurio, Pb = piombo. Restituisci il tuo prodotto al tuo punto di raccolta con la batteria installata e solo scarica!

Prodotto in Cina

Distribuito da:

Technaxx Deutschland GmbH & Co. KG  
Konrad-Zuse-Ring 16-18,  
61137 Schöneck, Germania

Macinacaffè elettrico LX-063