

Lifenaxx[®] * Manual del usuario

Molinillo de café eléctrico LX-063

Antes de usar el aparato por primera vez, lea atentamente las instrucciones de uso y la información de seguridad.



Este aparato no está diseñado para ser utilizado por personas (incluidos los niños) con capacidades físicas, sensoriales o mentales reducidas, ni por personas que carezcan de experiencia o conocimientos, a menos que estén supervisadas o instruidas sobre el uso de este dispositivo por una persona responsable de su seguridad. Los niños deben ser supervisados con el fin de evitar que jueguen con el aparato.

Guarde este manual del usuario para futuras referencias o para compartir el producto cuidadosamente. Haga lo mismo con los accesorios originales de este producto. En caso de tener que ejecutar la garantía, póngase en contacto con el distribuidor o la tienda donde compró este producto.

Disfrute de su producto. * Comparta su experiencia y opinión en uno de los portales de Internet más conocidos.

Las especificaciones están sujetas a cambios sin previo aviso; asegúrese de utilizar el último manual disponible en el sitio web del fabricante.

Tabla de contenido

Consejos	2	Cómo ajustar el grosor de molienda.....	6
Instrucciones de seguridad	2	Cómo utilizar	7
Normas de seguridad para baterías recargables.....	3	Preguntas frecuentes	9
Advertencias.....	3	Especificaciones técnicas	9
Descargo de responsabilidad.....	4	Soporte.....	9
Características	4	Declaración de conformidad.....	10
Descripción general del producto	5	Eliminación	10
Cómo cargar.....	6		

Consejos

● Utilice el producto únicamente para los fines para los que fue destinado. función● No dañe el producto. Los siguientes casos pueden dañarlo: Incorrecto voltaje, accidentes (incluidos líquidos o humedad), mal uso o abuso del producto, defectuoso o inadecuado Instalación, problemas de suministro de red, incluidos picos de tensión o rayos daño, infestación por insectos, manipulación o modificación del producto por parte de personas distintas al personal de servicio autorizado personal, exposición a sustancias corrosivas anormales materiales, inserción de objetos extraños en el Unidad utilizada con accesorios no previamente aprobados.● Consulte y tenga en cuenta todas las advertencias y precauciones del manual del usuario.

Instrucciones de seguridad

- No sumerja este producto en agua ni en ningún otro líquido para evitar daños al producto y lesiones personales.
- Este producto está diseñado únicamente para moler granos de café tostados. No lo utilice para otros fines.
- No aplique fuerza excesiva al girar el molinillo o al intentar acelerar el proceso de molido para evitar dañar el producto.
- Mantenga los dedos o cualquier otra parte del cuerpo lejos del núcleo de molienda durante el uso para evitar lesiones.
- No intente desmontar este producto, ya que el desmontaje no autorizado anulará la garantía.
- No utilice este producto cerca de gases inflamables o explosivos, altas temperaturas o en entornos peligrosos.
- Nunca toque el producto con las manos mojadas o húmedas.
- El producto sólo puede utilizarse con el voltaje descrito en la etiqueta.
- No coloque el producto sobre una superficie inestable. La unidad podría dañarse o las personas podrían sufrir lesiones. Cualquier instalación debe

realizarse únicamente de acuerdo con las instrucciones del fabricante o proporcionadas por este.

- El cable está revestido y aísla la corriente. No coloque objetos sobre el cable, ya que esto podría afectar su función de protección. Evite someterlo a tensiones excesivas, especialmente en las tomas de corriente y los enchufes.

- No inserte ningún objeto en las aberturas de la unidad, ya que la corriente fluye en algunos lugares y el contacto puede provocar un incendio o una descarga eléctrica.

- No utilice limpiadores líquidos ni aerosoles de limpieza. El producto solo se puede limpiar con un paño húmedo.

- No conecte ningún dispositivo adicional que no esté recomendado por el fabricante.

- No utilice el producto bajo la luz solar directa ni en lugares donde la temperatura pueda superar los 50 °C durante un tiempo prolongado.

Normas de seguridad para baterías recargables

El producto utiliza baterías recargables y puede llevarlo a donde las necesite. Sin embargo, TODAS las baterías pueden EXPLOTAR, incendiarse y causar quemaduras si se desarmen, perforan, cortan, aplastan, cortocircuitan, incineran o se exponen al agua, al fuego o a altas temperaturas, por lo que debe manipularlas con cuidado.

Para utilizar las baterías recargables de forma segura, siga estas pautas:

- SIEMPRE siga las leyes locales sobre residuos y reciclaje al desechar baterías usadas.

- Utilice SIEMPRE el producto para cargar las baterías recargables.

- NUNCA coloque las baterías recargables en un bolsillo, bolso u otro receptáculo, especialmente aquellos que contengan objetos metálicos.

- NUNCA almacene las baterías recargables con materiales peligrosos o combustibles.

- NUNCA permita que la batería recargable ni su compartimento se mojen, ni antes, ni durante, ni después de la instalación. (Recuerde que el producto es resistente a la intemperie, pero el compartimento interior de la batería y las baterías no lo son).

- NUNCA desmonte, corte, aplaste, perforo, provoque cortocircuito, arroje las baterías al fuego o al agua ni exponga la batería recargable a temperaturas superiores a 50 °C.

Advertencias

- No desmonte el producto, ya que podría provocar un cortocircuito o daños.
- La vida útil de la batería disminuirá con el uso. Cargue la batería

al menos una vez al mes para conservarla en caso de que el producto no se utilice durante un periodo prolongado. ●Advertencia sobre la batería: El uso inadecuado de la batería puede provocar incendios o quemaduras químicas. La batería podría explotar si se daña . ●No la modifique, repare ni retire sin la supervisión de un profesional. ●No utilice líquidos corrosivos o volátiles para su limpieza. ●No deje caer ni agite el dispositivo, ya que podría romper los circuitos internos o los componentes mecánicos. ●Mantenga el dispositivo fuera del alcance de los niños pequeños.


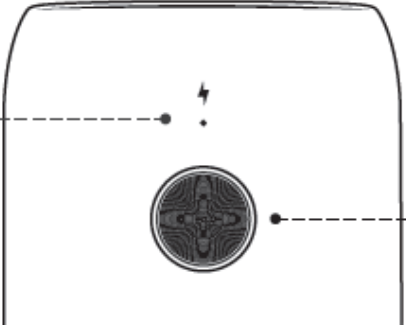
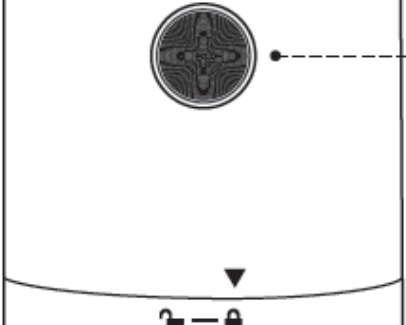
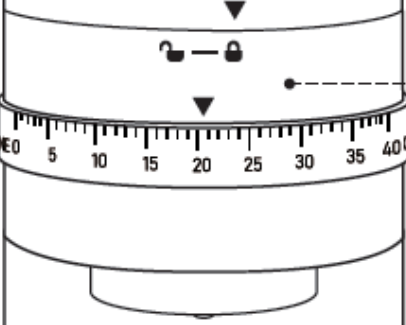
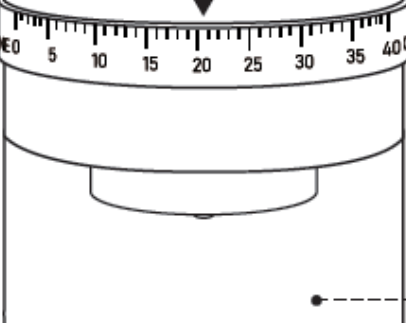
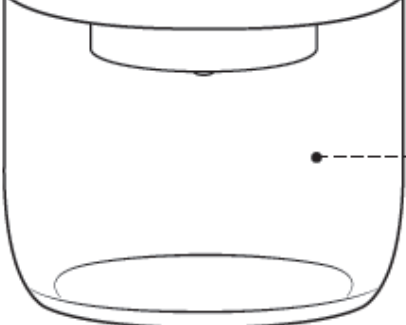
Descargo de responsabilidad

● Technaxx Deutschland no será responsable en ningún caso de ningún peligro directo, indirecto, punitivo, incidental, especial o consecuente para la propiedad o la vida, ni de ningún almacenamiento inadecuado, que surja o esté relacionado con el uso o mal uso de sus productos.

Características

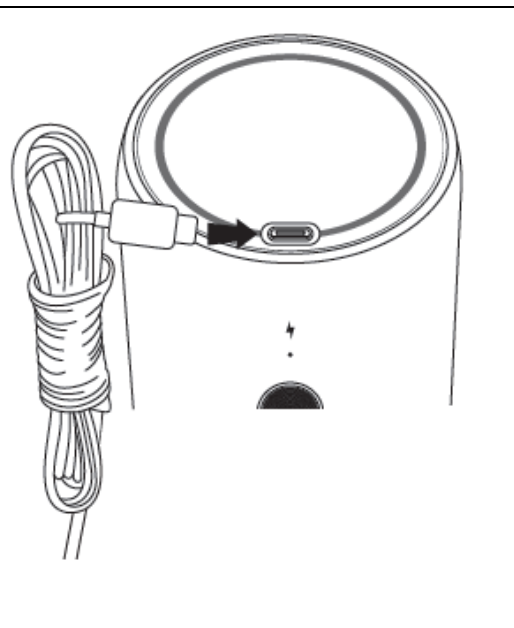
- El molinillo cónico de cerámica profesional hace que el proceso de molienda sea más detallado y el polvo de café más uniforme.
- Ajuste externo, fácil y cómodo sin contacto con el café en polvo.
- Ajuste preciso de la molienda, personaliza el nivel de finura para cada tipo de café.
- Alimentado por batería de litio, con puerto de carga tipo C e indicador de carga.
- Presione una vez para moler, se apaga automáticamente al terminar.
- Se detiene automáticamente cuando se atasca.
- Diseño de tres etapas, todo el cuerpo se puede desmontar para su limpieza.
- Diseño redondo con textura exquisita.

Descripción general del producto

	1	Toma de carga
	2	Luz indicadora
	3	Botón de encendido/apagado
	4	Contenedor de granos de café
	5	Anillo de ajuste / grosor de molienda
	6	Contenedor de café molido

Cómo cargar

- Conecte el cable de carga tipo C a un adaptador USB, enchufe el adaptador a una toma de corriente interior e inserte el enchufe tipo C del cable de carga en el puerto de carga en la parte superior del molinillo, asegurándose de que esté completamente insertado.
- La luz indicadora de la batería se iluminará durante la carga.
- Cuando esté completamente cargada, la luz indicadora de la batería se apagará.
- La carga completa demora aproximadamente 3,5 horas.







PRECAUCIONES

- Antes de conectarlo a la fuente de alimentación, asegúrese de que el adaptador, el enchufe del cable de carga y el puerto de carga del dispositivo estén completamente secos.
- Asegúrese siempre de que el dispositivo esté desconectado de la corriente si se va a dejar sin supervisión. Antes de cada uso, compruebe que el aparato y el cable estén en buen estado. Nunca utilice un aparato si el cable está dañado.
- Este producto no incluye adaptador. Cargue con adaptadores con certificación UL/GS o equivalentes con voltaje de salida de 5 V CC.
- Advertencia de batería baja: Si el indicador parpadea durante el uso, significa que la batería está baja. Cargue el molinillo lo antes posible.
- Este es un producto recargable con batería de litio, cuando no esté en uso, se recomienda cargarlo cada tres meses para garantizar la vida útil de la batería.

Cómo ajustar el grosor de molienda

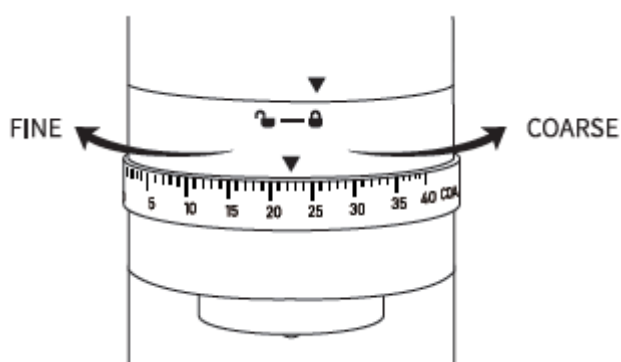
- Gire hacia la izquierda para una molienda más gruesa (40), gire hacia la derecha para una molienda más fina (0) , con un total de 40 configuraciones.
- No aplique una fuerza excesiva al apretar el molinillo en el ajuste 0 o 40. Alinee el “ ▲ ” con el “0” como punto de partida. Gire a la izquierda para ajustar el grado de molienda de fino a grueso. A continuación, se sugieren ajustes para diferentes métodos de preparación.

Café exprés	Cafetera moka	Verter sobre	Prensa francesa
			
0-5	5-10	10-20	20-25

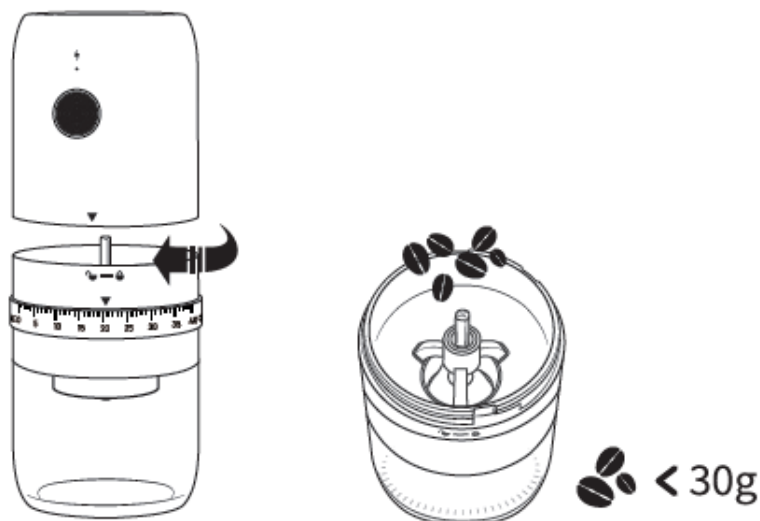
*Los ajustes de molienda anteriores son aproximados y solo como referencia. Ajústelos según el uso real.

Cómo utilizar

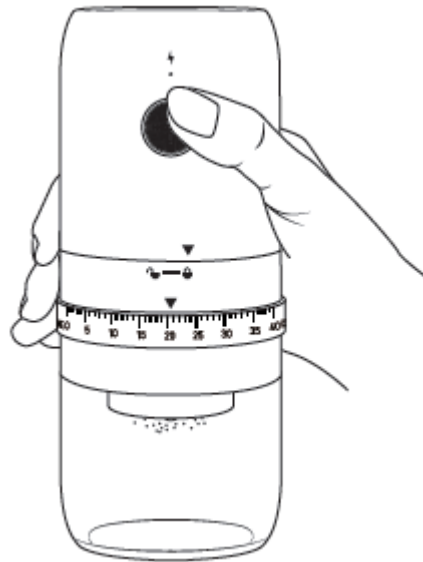
Ajuste el grosor de molienda según su método de preparación y preferencias de sabor girando el anillo ajustable.




Abra el contenedor de granos girándolo como se indica en el cuerpo, coloque los granos de café medidos (menos de 30 g por uso) en el contenedor y luego cierre de forma segura la unidad principal.



Pulse el botón para iniciar la molienda automática. La máquina se detendrá automáticamente al terminar de moler. También puede detener la molienda manualmente pulsando el botón.



Retire el recipiente inferior del polvo girándolo y vierta el café molido para su preparación.



PRECAUCIONES

- Se recomienda usar un cepillo para limpiar el molinillo. No lo lave con agua. El exterior se puede limpiar con un paño húmedo. Asegúrese de que todas las piezas estén completamente secas antes de volver a ensamblarlo.
- Guarde este producto en un lugar fresco y seco.
- No aplique una fuerza excesiva al girar el anillo ajustable.
- No desmonte el anillo ajustable.
- Si la muela se atasca al ajustar el grado de molienda, gire el anillo de ajuste en sentido antihorario varias veces, seleccione un grado de molienda más grueso y presione el botón de encendido para activar el motor y liberar la muela. Nota: Esto se debe a las características de la muela cerámica y no a un problema de calidad. No afecta el uso normal.

Atención: No limpie el cuerpo principal directamente con agua. Se recomienda limpiarlo con un paño suave y húmedo. Después de limpiarlo, asegúrese de que todas las piezas estén completamente secas antes de volver a ensamblarlo.

Preguntas frecuentes

Si al presionar el botón de encendido no obtiene respuesta o el molinillo se detiene durante el proceso de molienda, verifique lo siguiente:

→ Podría deberse a batería baja. Cargue el producto y vuelva a intentarlo (no lo use mientras se carga).

→ Si el molinillo se detiene automáticamente durante el proceso, puede deberse a variaciones en el nivel de tueste del café. Mantenga presionado el botón de encendido durante 3 segundos y el molinillo continuará funcionando durante más de 3 minutos hasta que todos los granos estén molidos. También puede presionar el botón para detener el molinillo en cualquier momento.

→ Si escucha ruidos inusuales durante la molienda, detenga el molinillo, gire el anillo ajustable en sentido antihorario para ajustar la molienda y vuelva a intentarlo.

Si los pasos anteriores no resuelven el problema, comuníquese con su distribuidor para obtener asistencia con la reparación.

Especificaciones técnicas

Potencia nominal	25 W
Fuente de alimentación	USB-C 5 V/2 A
Potencia de entrada	10 W
Batería	Batería de ion de litio 18650, 1800 mAh, 3,7 V
Tamaño del contenedor de frijoles	25 ± 5 g
Tamaño del contenedor de polvo	70 ± 5 g
Etapas de molienda	0-40 (1 paso)
Material de amoladora	Cerámico
Material	ABS, AS
Peso y dimensiones	420 g / (largo) 18,6 x (ancho) 8,3 x (alto) 8,3 cm
Contenido del paquete	1x Molinillo de café eléctrico LX-063, 1x Cepillo, 1x Cable USB, 1x Manual de usuario

Soporte

Número de teléfono de ayuda técnica: **01805 012643** (14 céntimos/minuto desde líneas fijas en Alemania y 42 céntimos/minuto desde redes móviles).

Email gratuito: **support@technaxx.de**

La asistencia telefónica está disponible de lunes a viernes de 9 a.m. a 1 p.m. y de 2 p.m. a 5 p.m.

En caso de anomalías y accidentes, póngase en contacto con: **gpsr@technaxx.de**

Declaración de conformidad



Technaxx Deutschland GmbH & Co. KG declara por la presente que el equipo LX -063 (ID de producto: 5324) cumple con la Directiva 2014/30/UE. El texto completo de la Declaración de Conformidad UE está disponible en la siguiente dirección de internet: www.technaxx.de/reseller

Eliminación



Eliminación del embalaje. Deseche el embalaje según su tipo.

Deseche la caja y el cartón con restos de papel. La película plástica a la recogida de reciclables.



Eliminación de equipos usados (aplicable en la Unión Europea y otros países europeos con recogida separada (recogida de materiales reciclables)) ¡Los equipos usados no deben desecharse con los residuos domésticos! Todo consumidor está legalmente obligado a desechar dispositivos usados que ya no puedan usarse de forma separada de los residuos domésticos, como en un punto de recogida en su municipio o distrito. Así se garantiza que los dispositivos usados se reciclen adecuadamente y se evitan los efectos negativos en el medioambiente. Por ello, los electrodomésticos están marcados con el símbolo que aquí se indica.



¡Las baterías y las baterías recargables no deben desecharse con los residuos domésticos! Como consumidor, está legalmente obligado a entregar todas las baterías y baterías recargables, independientemente de si contienen o no sustancias perjudiciales*, en un punto de recogida en su municipalidad/ciudad o en la tienda, de forma que puedan desecharse de forma respetuosa con el medioambiente. Puedan desecharse de forma inocua.

* marcadas con: Cd = cadmio, Hg = mercurio, Pb = plomo.

¡Devuelva su producto a su ímtp de recogida con la batería instalada y exclusivamente en estado de descarga!

Fabricado en China

Distribuido por:

Technaxx Deutschland GmbH & Co. KG
Konrad-Zuse-Ring 16-18,
61137 Schöneck, Alemania

Molinillo de café eléctrico LX-063