

Technaxx® uživatelská příručka

Skládací solární kempingový stůl 20W

TX-251

Před prvním použitím spotřebiče si pozorně přečtěte návod k použití a bezpečnostní informace.


Tuto uživatelskou příručku pečlivě uschovejte pro budoucí použití nebo sdílení produktu. Udělejte totéž s originálním příslušenstvím pro tento produkt. V případě záruky se prosím obraťte na prodejce nebo obchod, kde jste tento produkt zakoupili.

Užijte si svůj produkt * Podělte se o své zkušenosti a názory na některém ze známých internetových portálů.


Funkce


- Vyrábí energii pomocí solární desky stolu
- 1x USB-A & 1x USB-C port pro snadné nabíjení smartphonů a tabletů
- Skládací, kompaktní design, ideální pro kempování a venkovní použití
- Snadné sestavení
- Dvě tašky po stranách pro uložení věcí
- Síťová taška pod stolem jako další úložný prostor
- Pohodlné přenosné tašky na desku stolu a držák
- Tkanina vyrobená z PVC materiálu

Prohlášení o shodě

 Prohlášení o shodě EU lze vyžádat na následující adrese: www.technaxx.de/ (v dolní liště „Prohlášení o shodě“).

Likvidace

 Likvidace obalu. Při likvidaci rozřídte obalové materiály podle typu. Karton a lepenku vyhodte do sběrového papíru. Fólie by měly být předány ke sběru recyklovatelných materiálů.

 Likvidace starého zařízení (Platí v Evropské unii a dalších evropských zemích s odděleným sběrem (sběr recyklovatelných materiálů) Staré zařízení se nesmí likvidovat s domovním odpadem! Každý spotřebitel je ze zákona povinen zlikvidovat stará zařízení, která již nelze používat odděleně od domovního odpadu, např. na sběrném místě ve své obci nebo okrese. Tím je zajištěna řádná recyklace starých zařízení a zamezí se negativním vlivům na životní prostředí. Z tohoto důvodu jsou elektrická zařízení označena zde uvedeným symbolem.

Technická specifikace

Max. Napájení	20 W ±5 % (pod STC*)
Max. Napětí	4,74 V
Aktuální	3,0 A max
Účinnost	>19 %
Rychlost nabíjení	až 10 000 mAh za cca 10 h
USB výstup	USB-A: 5V/2,4A USB-C: 5V/2,4A s 16W max.
Provozní teplota	-20 °C~+60 °C
Třída ochrany	IP54 (spojovací box není vodotěsný)
Materiál	Matný PET povrch, 1680D matná PVC spodní polyesterová tkanina
Nosnost	5 kg max.
Hmotnost / rozměry zařízení	1,9 kg / Solární panel (složený): (D) 60,8 × (Š) 39,3 (20,0) × (V) 1,1 cm Stůl: (D) 60,8 × (Š) 40,5 × (V) 42,0 cm
Obsah balení	Skládací rám kempingového stolu + skládací solární panel 20W TX-251, síťová taška pod stůl, návod k použití

*STC - standardní testovací podmínky: 1000 W/m² (záření)/ okolní teplota 25 °C/ hmotnost vzduchu (AM) 1,5.

Bezpečnostní pokyny

- Při používání dodržujte bezpečnostní pokyny.
- Instalaci a uvedení do provozu smí provádět pouze autorizovaný elektrikář.
- Jakákoli úprava nebo změna produktu ovlivní jeho bezpečnost. Pozor, nebezpečí poranění! • Veškeré změny a opravy výrobku nebo jeho příslušenství smí provádět pouze výrobce nebo osoby výrobcem výslovně pověřené.
- Nikdy neotevírejte výrobek bez povolení.
- Nikdy neprovádějte opravy sami!
- S výrobkem zacházejte opatrně. Může se poškodit otřesem nebo pádem z malé výšky.
- Nikdy neponořujte výrobek do vody nebo jiných kapalin.
- Solární panel smí být používán pouze v souladu s jeho vhodností.
- Solární panel nesmí být technicky upravován.
- Chraňte nástroje a pracovní prostředí před vlhkostí!
- Připojujte pouze kabely se suchými zástrčkami.
- Do konektoru solárního modulu nevkládejte žádné elektricky vodivé části.
- Nikdy nepřipojujte přímo k domácímu napájení.
- Technické změny a chyby vyhrazeny.

POZOR

- Výstupní zástrčky jsou pod proudem – nebezpečí poranění!
- Nikdy nenechávejte zástrčky ve vlhkém prostředí ani je neponořujte do vody nebo jiných kapalin.
- Udržujte děti mimo dosah solárního panelu.
- Během nabíjení nenechávejte zařízení na slunci. Může dojít k přehřátí.

Návod k montáži

- Solární stůl umístěte na jasné místo s dlouhým vystavením slunci. Nejlepší výkon získáte, když slunce dopadne na panel pod úhlem 90°.
- Stín výrazně snižuje výstupní výkon. Vyhněte se stinným místům, např. stromům, zdem atd.
- Je vhodnější jižní expozice.

Použití solárního stolu

Rozložte tyče stolu a solární panel a umístěte jej na slunce. K upevnění solárního panelu použijte svorky na rámu stolu.

Podpora

Servisní telefonní číslo na technickou podporu: **01805 012643** (14 centů/minutu z německé pevné linky a 42 centů/minutu z mobilních sítí). E-mail zdarma: support@technaxx.de
Linka podpory je k dispozici Po-Pá od 9:00 do 13:00 a od 14:00 do 17:00.

Čištění a údržba

Nebezpečí! Vždy pracujte bez proudu a bez zátěže. Odpojte všechny kabely a zakryjte solární panel, abyste zabránili úrazu elektrickým proudem. • Zařízení pravidelně čistěte navlhčeným hadříkem. Nepoužívejte čisticí prostředky ani rozpouštědla. • Ujistěte se, že do zástrček nemůže prosakovat žádná voda. Vniknutí vody do elektrického zařízení zvyšuje riziko úrazu elektrickým proudem nebo poškození zařízení.

Vyrobeno v Číně

Distribuuje:
Technaxx Deutschland GmbH & Co. KG
Konrad-Zuse-Ring 16-18,
61137 Schöneck, Německo