

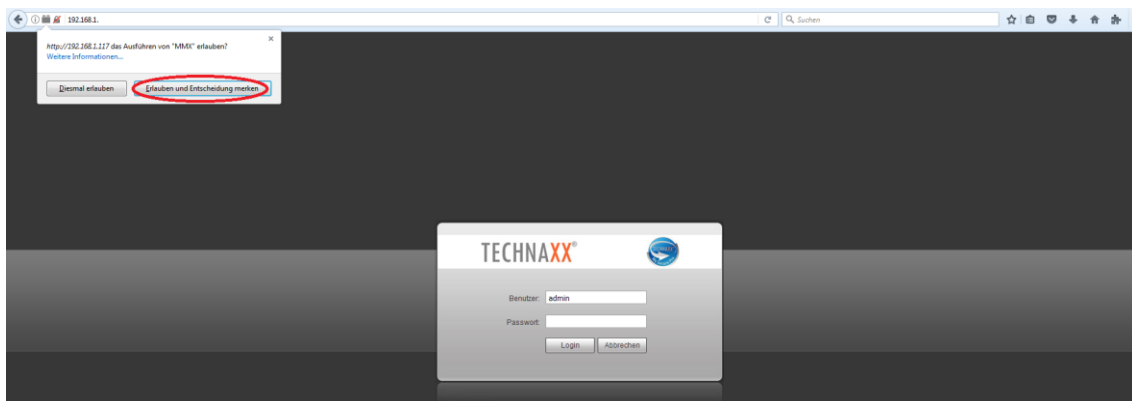
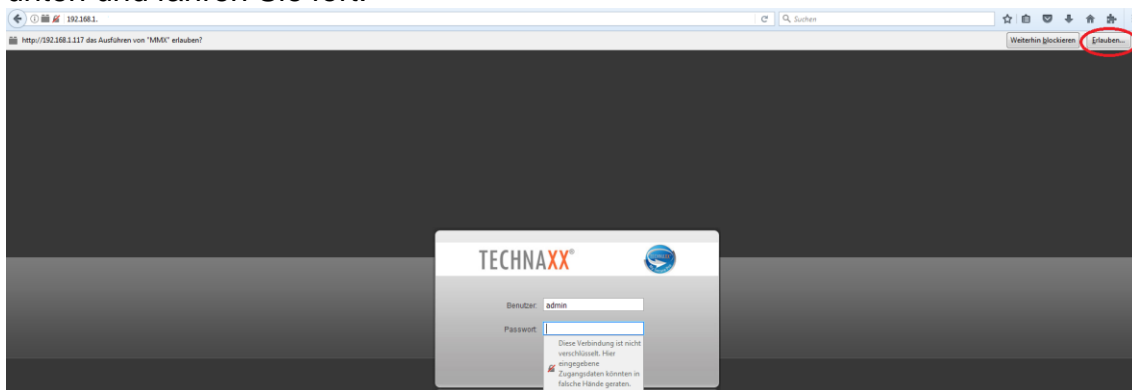
# Updatehilfe & Fehlerbehebung

Fehlerbehebung: Login Zeitüberschreitung

Laden Sie zuerst die neuste Firmware von unserer Homepage herunter:

[http://technaxx-europe.de/shop/enduser/4610\\_TX-67\\_Firmware\\_04-2017.bin](http://technaxx-europe.de/shop/enduser/4610_TX-67_Firmware_04-2017.bin)

Danach öffnen Sie in Ihrem Browser (z.B. Firefox) die WEB Oberfläche der Kamera durch Eingabe der entsprechenden Kamera IP (z.B. 192.168.1.144). Falls ein Hinweis wegen Security Plug-In erscheint, erlauben Sie wie aufs Bild unten und fahren Sie fort.

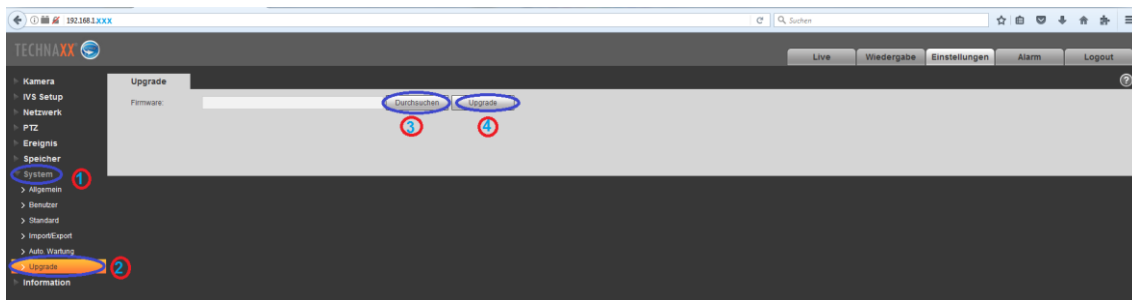


Melden Sie sich an. Falls Sie dies zum ersten Mal machen, müssen Sie das Standardpasswort ändern.

Klicken Sie oben rechts auf Einstellungen. Danach wählen Sie auf der linken



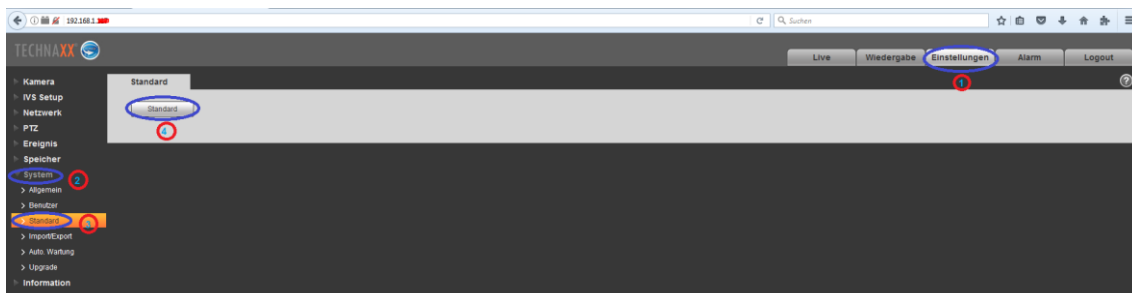
Seite System ❶ / Upgrade ❷ aus.



Drücken Sie auf Durchsuchen❸, um die oben heruntergeladene Datei (TX-67\_Firmware\_04-2017.bin) zu öffnen.

Klicken Sie nun auf Upgrade ❹ und warten Sie einige Minuten, schließen Sie auf keinen Fall das Browser Fenster!

Nach einigen Minuten (ca. 4Min.) können Sie das Browser Fenster aktualisieren.



Melden Sie sich nun erneut mit Ihren bereits geänderten Daten an und gehen Sie erneut unter Einstellungen ❶ / System ❷ / Standard ❸ ❹.

Wählen Sie Standard aus und bestätigen durch "Ja" das zurücksetzen auf Werkseinstellungen.

(HINWEIS: Ihr Benutzername und Passwort bleiben erhalten!)

Verbinden Sie nun die Kamera erneut mit Ihrer APP oder falls bereits verbunden und es wird Ihnen immer noch "Login Zeitüberschreitung" angezeigt, gehen Sie wie folgt vor.

Passen Sie in der App Benutzername und Passwort an, da hier standardmäßig immer admin, admin vergeben wird. Zum Anpassen gehen Sie wie folgt vor:

Unter Geräte Manager/ Gerät auswählen/ Stift auswählen. Passen Sie hier Benutzer und Passwort auf dasselbe Passwort an wie Sie sich über Ihren Browser einloggen.

Vodafone.de 10:22 95 %

< TX-67

Einbinden über: P2P

Name: TX-67

Seriennr.: XXXXXXXXXXXXXXXX

Benutzer: admin

Passwort: ●●●●

Überwachung: Extrastream >

Aufnahmen abspielen: Extrastream >

Live Vorschau starten

Viel Spaß!