

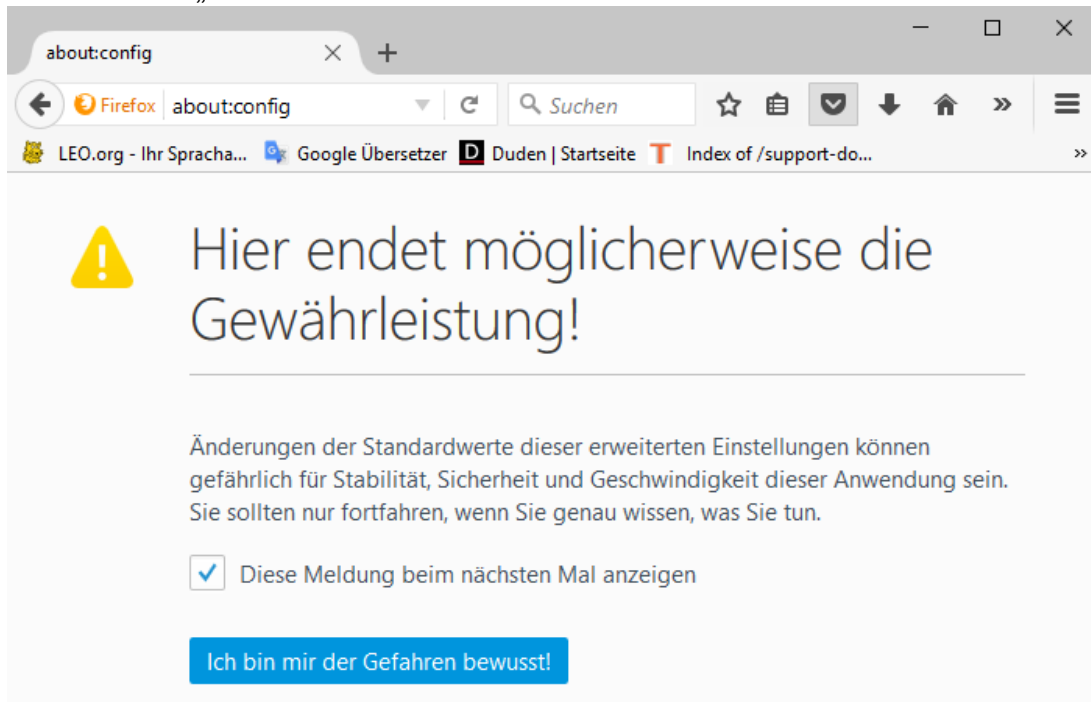
TX-49, 50, 51, 64, 65, 66, 67 Plugin unter Firefox Version 52 und höher reaktivieren

Firefox hat seinen Browser auf Version 52 aktualisiert. Seitdem funktioniert das Plugin für TX-49, 50, 51, 64, 65, 66, 67 nicht mehr.

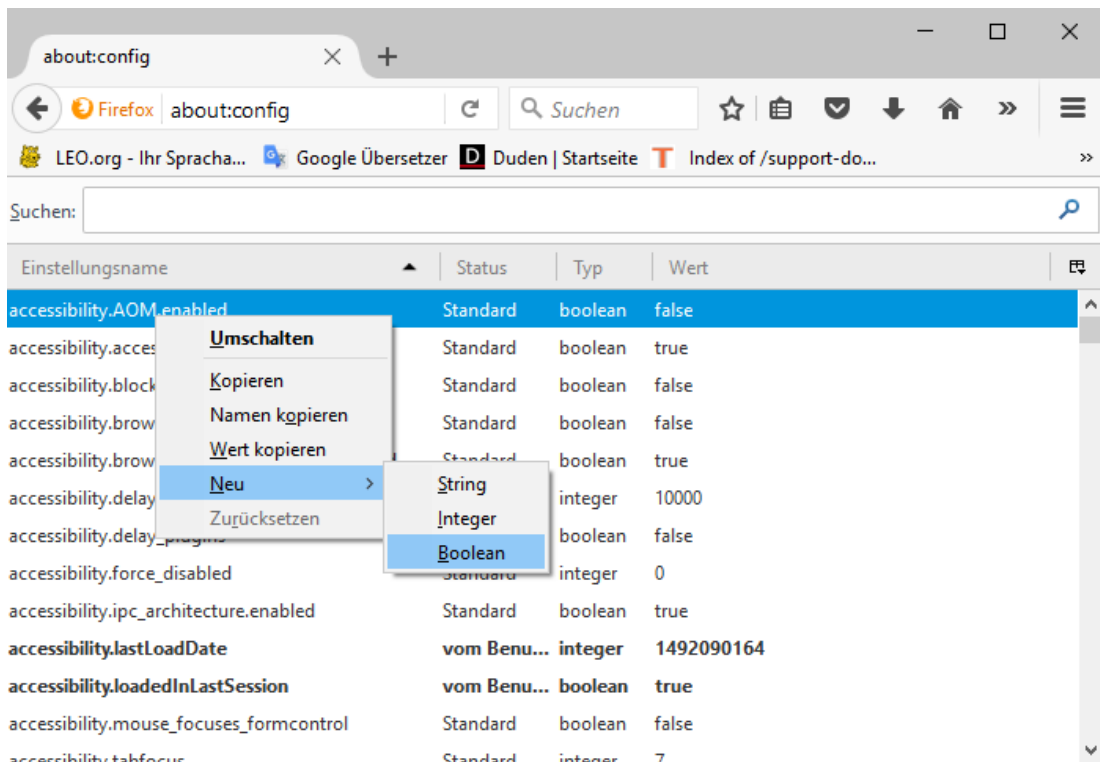
Im folgenden gibt es eine Schritt für Schritt Anleitung, um das Plugin zu reaktivieren.

Schritt 1: Geben Sie in der Browserzeile „*about:config*“ ein.

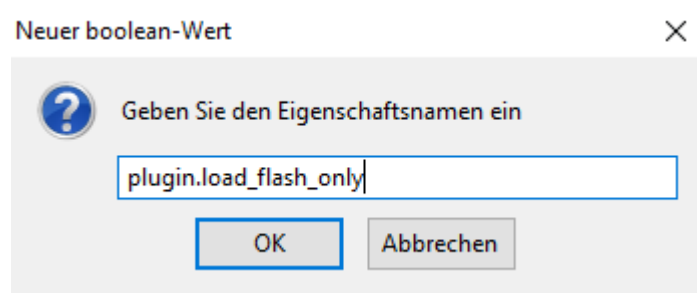
Sie werden in Ihrem Browser das folgende Bild mit einer Warnung sehen, um fortzufahren klicken Sie bitte auf „Ich bin mir der Gefahren bewusst!“



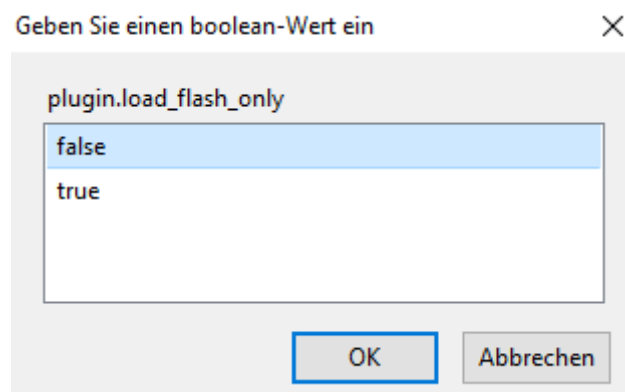
Schritt 2: Klicken irgendwo im Feld die rechte Maustaste und wählen dann „*Neu*“ und danach „*Boolean*“, wie im folgenden Bild zusehen.



Schritt 3: Geben Sie folgendes „*plugin.load_flash_only*“ in das neue Fenster ein und klicken auf OK.



Schritt 4: Im nachfolgenden Fenster wählen Sie „false“ und klicken auf OK.



Schritt 5: Schließen Sie den Firefox Browser und öffnen diesen anschließend erneut (Firefox neustarten):

Voraussichtlich wird ab Firefox Version 53 das Plugin nicht mehr unterstützt, wir bitten Sie daher den Internet Explorer, ab diesem Zeitpunkt zu nutzen.

Die derzeitige Alternativen ohne die oben genannten Schritte durchzuführen und weiterhin auf die WEB Oberfläche der Kameras zuzugreifen sind folgende:

- Installieren Sie eine Firefox Browser Version vor 52.0 (z.B: Version 51.0.1)

Windows 32Bit: <https://ftp.mozilla.org/pub/firefox/releases/51.0.1/win32/de/>
<https://ftp.mozilla.org/pub/firefox/releases/45.0/win32/de/>

Windows 64Bit: <https://ftp.mozilla.org/pub/firefox/releases/51.0.1/win64/de/>
<https://ftp.mozilla.org/pub/firefox/releases/45.0/win64/de/>

- Nutzen Sie allgemein den Internet Explorer.

Hinweise: Unter Edge funktioniert das Plugin nicht. Mac Nutzer laden für den Safari Browser das Plugin auf unserer Internetseite herunter:

TX-65,66,67:

http://technaxx-europe.de/shop/enduser/4610_TX-65,66,67_WEB_Plugin_MAC.pkg

TX-49,50,51,64 werden nicht mit einem MAC Plugin unterstützt.