

MusicMan[®] * Návod k obsluze

Audio brýle Elegance BT-X58

Tímto výrobcem Technaxx Deutschland GmbH & Co.KG prohlašuje, že tento výrobek, ke kterému se tyto návod k obsluze, splňuje požadavky základními norem uvedených ve směrnici Rady **RED 2014/53/EU**. Prohlášení o shodě naleznete zde: **www.technaxx.de/** (v liště "Konformitätserklärung" dole). Před prvním použitím zařízení si pečlivě přečtěte návod k obsluze.

Číslo servisního telefonu technické podpory: 01805 012643 (14 centů/min z pevné linky v Německu a 42 centů/min z mobilních sítí). Email zdarma:
support@technaxx.de

Podpora hotline je k dispozici od pondělí do pátku od 9:00 do 13:00 & od 14:00 do 17:00

Tento výrobek má dobíjecí baterii. Musí být před prvním použitím úplně nabitá. POZNÁMKA: Pokud přístroj nepoužíváte, dobijte jeho baterii každé 2-3 měsíce!

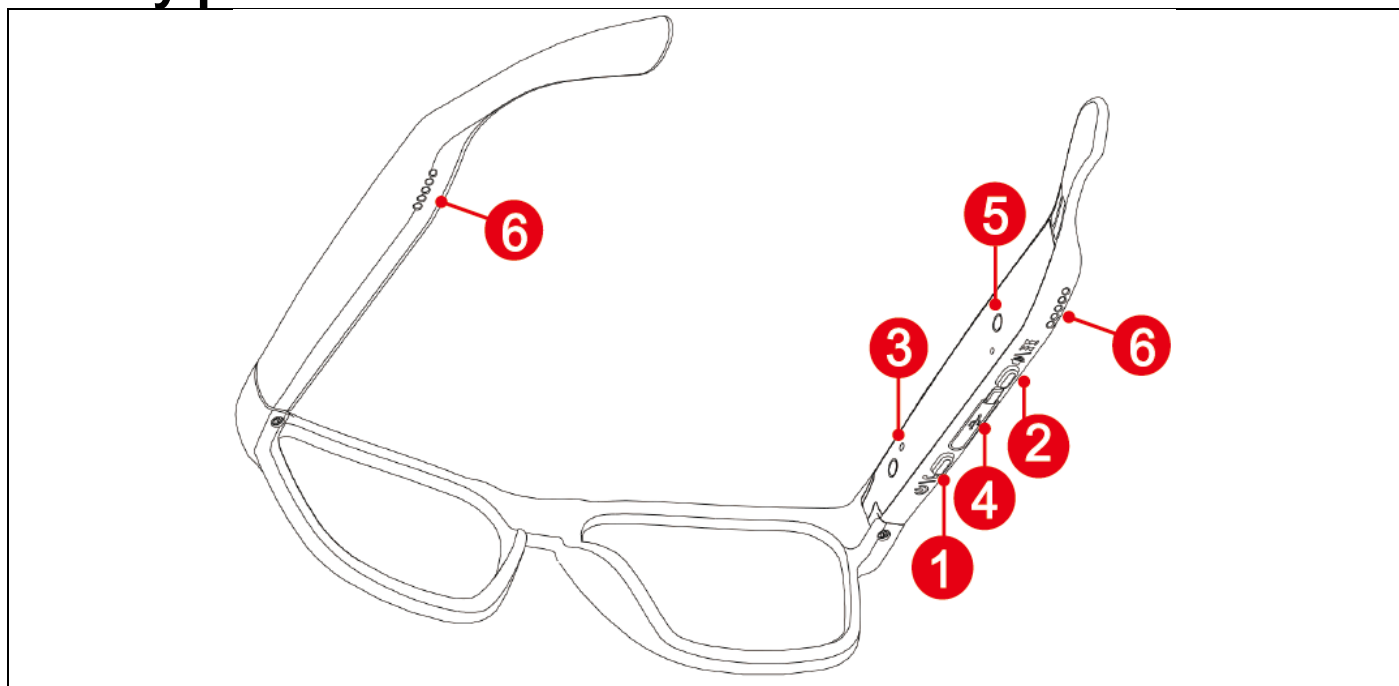
Uschovejte tento návod k obsluze pro budoucí použití nebo sdílení produktu opatrně. Udělat to samé s originálními doplňky pro tento produkt. V případě záruky, obraťte se na prodejce nebo obchod, kde jste tento výrobek zakoupili. **Záruka 2 roky**

Užijte si vašeho výrobku. Sdílejte své zkušenosti a názory na jednom z dobře známých internetových portálů.

Vlastnosti

- Perfektní kombinace sluchátek Bluetooth a audio brýlí
- Otevřené reproduktory, nezasahují do vnímání okolního prostředí
- Hudba nebo zvuk vychází z obou nožiček brýlí (stereo)
- Funkce hlasového asistenta podporována
- Vestavěný mikrofon pro telefonní hovory.
- Stylový a skvělý doplněk
- Bluetooth 5.0
- Voděodolný podle IPX4
- Polarizovaná skla UV400 CAT3 (100% UV ochrana)
- Vysoce kvalitní tvrdé pouzdro vyrobené z materiálu EVA s vnitřním materiálem z mikrovlákna

Detaily produktu



| | |
|---|------------------------------|
| 1 | Tlačítko On/Off (vypínače) |
| 2 | Command (Příkazové) tlačítko |
| 3 | Mikrofon |
| 4 | Port Micro USB |
| 5 | Kontrolka |
| 6 | Levý/pravý reproduktor |

Brýle mají odolnost proti vodě IPX4. Jsou navrženy tak, aby byly odolné proti potu a povětrnostním vlivům proti kapkám vody, ale nejsou určeny k ponoření pod vodu.

UPOZORNĚNÍ:

- S brýlemi NEPLAVEJTE ani se NESPRCHUJTE.
- Brýle NEPONOŘUJTE.

POZNÁMKA: IPX4 není trvalý stav a odolnost se může snížit v důsledku normálního opotřebení.

První použití

Otevřete kryt portu Micro USB (4) umístěný ve spodní části pravé nožičky rámečku.

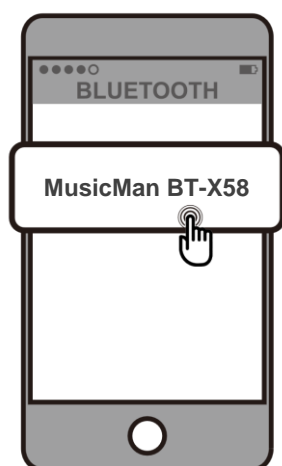
Připojte audio brýle k počítači nebo jakémukoliv kompatibilnímu nabíjecímu adaptéru USB* (*není součástí dodávky) pomocí přiloženého kabelu Micro USB. Kontrolka baterie (5) bude během nabíjení svítit červeně a po dokončení nabíjení zhasne.

Poznámka: Při nabíjení pomocí počítače se ujistěte, že je počítač připojen ke zdroji napájení. Pokud se kontrolka nabíjení zařízení nerozsvítí, produkt se nenabíjí.

Připojení Bluetooth

Párování

Před párováním zkontrolujte, zda je zapnuto nastavení Bluetooth vašeho chytrého zařízení.



- Stisknutím vypínače (1) na 2 sekundy zařízení zapnete a aktivujete párování Bluetooth.
- Modrá a červená LED (5) budou střídavě blikat, dokud se nepřipojí brýle a vaše chytré zařízení.
- V možnostech vašeho síťového zařízení Bluetooth se objeví „**MusicMan BT-X58**“. Jakmile se tento název objeví, klikněte na síť „**MusicMan BT-X58**“ a spárujte audio brýle s vaším chytrým zařízením.
- Jakmile se brýle a vaše chytré zařízení správně spárují, uslyšíte „Connected (Připojeno)“.

- Maximální efektivní dosah Bluetooth je 8 m.

Automatické opětovné připojení

Audio brýle s chytrým zařízením budete muset spárovat pouze během počátečního procesu nastavení.

Vaše audio brýle a chytré zařízení se automaticky připojí pokaždé, když aktivujete Bluetooth.

Funkce

Zapnutí

Stisknutím a podržením tlačítka vypínače (1) po dobu 2 sekund navážete připojení Bluetooth. Začne blikat modrá LED a uslyšíte příkaz „Power On (Zapnuto)“. Tento příkaz vás informuje, že jsou zapnuty obě zvukové brýle. Nyní jsou audio brýle připraveny na poslech hudby, uskutečňování a přijímání telefonních hovorů.

Vypnutí

Stisknutím a podržením tlačítka vypínače (1) po dobu 5 sekund odpojíte připojení Bluetooth. Uslyšíte příkaz „Power off (Vypnout)“, který vás informuje, že vaše připojení Bluetooth bylo vypnuto.

Přehrávání/pozastavení hudby

Chcete-li hudbu pozastavit nebo přehrát, jednou stiskněte tlačítka vypínače (1).

Zvýšení/snížení hlasitosti

Během přehrávání hudby opakovaně stiskněte Command (Příkazové) tlačítka (2), dokud se hlasitost nezvýší na maximum se zvukovým signálem, poté hlasitost snižte na minimum a poté opět zvýšte hlasitost.

Další skladba

Během přehrávání hudby můžete přepínat skladby dvojitým kliknutím na Command (Příkazové) tlačítka (2).

Poznámka: Přejít na předchozí skladby není možné. Musíte k tomu použít své chytré zařízení nebo použít hlasového asistenta svého chytrého telefonu.

Přijímání telefonních hovorů

Chcete-li zvednout příchozí hovory, jednou stiskněte tlačítka vypínače (1).

Zavěšení hovorů

Chcete-li zavěsit hovor, jednou stiskněte tlačítka vypínače (1). Uslyšíte příkaz „Incoming Call Ended (Příchozí hovor ukončen)“.

Odmítnutí hovoru

Chcete-li odmítnout příchozí telefonní hovor, dvakrát stiskněte tlačítka vypínače (1), uslyšíte „Call Rejected (Hovor odmítnut)“.

Hlasový asistent

Dvakrát klikněte na tlačítko vypínače (1). Na svém chytrém zařízení budete mít přístup k funkci hlasových příkazů s výzvou siri nebo google k zodpovězení výzev v reálném čase:

1. Hlasové vytáčení z telefonního seznamu
2. Promluvit pro pokyny, aktualizaci počasí/provozu
3. Promluvit pro přehrávání hudby z vaší oblíbené aplikace: např. Spotify.

Technické specifikace

| | |
|-----------------------|--|
| Verze Bluetooth | V5.0 |
| Bluetooth | Přenosová vzdálenost ~8 m (otevřený prostor) Frekvenční pásmo 2,4GHz Vyzařovaný výkon max. 2,5mW |
| Reproduktor/frekvence | 2x1W / 500Hz-10kHz |
| Doba přehrávání | Cca 5h |
| Doba pohotovosti | Cca 3 dny |
| Doba hovoru | Cca 5h |
| Doba nabíjení | Cca 2h |
| Baterie | 3,7V 220mAh lithium polymerová baterie |
| Mikrofon | Ano |
| Ochranné sklo | IPX4 |
| Skla | Polarizované UV400 CAT3 |
| Provozní teplota | 0°C až do +40°C |
| Materiál | Pouzdro: EVA; brýle: TR90 |
| Hmotnost/rozměry | 38g/(D)144mm x (Š)45mm x (V)48mm |
| Informace o rozměrech | 54,5 mm/18 mm/137,5 mm (Šířka skel/Vzdálenost mezi skly/Délka spánku) |
| Obsah balení | MusicMan® Audio brýle Elegance BT-X58, pevné pouzdro, nabíjecí kabel USB, čisticí hadřík, Návod k obsluze |

Odstranění závad

Pokud nemůžete připojit reproduktor BT-X58 k telefonu, postupujte následovně: Ujistěte se, že je BT-X58 nabitý a zapnutý. Ujistěte se, že je v telefonu aktivována funkce Bluetooth. Zkontrolujte, zda se BT-X58 nachází ve vzdálenosti do 8m od telefonu a zda mezi BT-X58 a telefonem nejsou překážky, například stěny nebo jiná elektronická zařízení. BT-X58 se vypne nebo se znovu nezapne, může to být buď vybitá baterie nebo problém s nabíjením. Nabíjení BT-X58. (BT-X58 doporučujeme plně nabít každé 2-3 měsíce, i když zařízení dlouho nepoužíváte).

Poznámky

- BT-X58 nabíjejte pouze přes DC 5V port pomocí dodaného nabíjecího kabelu. Můžete také použít nabíjecí USB adaptér, ale POUZE (!) max. DC 5V/1A. BT-X58 nenabíjejte (!) vyšším napětím!
- Pokud se BT-X58 nespojí s vaším mobilním zařízením nebo pokud nebude přehrávat hudbu po připojení zařízení, tak by uživatel měl zkontrolovat, zda mobilní zařízení podporuje SBC / ACC.
- Z BT-X58 je slyšet hluk, může to být špatný signál Bluetooth. Chcete-li se vyhnout šumu, zůstaňte v dosahu Bluetooth 8m.
- Vyvarujte se dlouhodobému vystavení nadměrné hlasitosti, která může způsobit poškození sluchu způsobené hlukem.
- Před nasazením BT-X58 snižte hlasitost a poté ji upravte na správnou hlasitost.

Varování

• Není určeno pro přímý pohled na slunce • Není chráněno proti zdrojům umělého světla, například v soláriích • Není určeno k ochraně očí před mechanicky ovlivněnými riziky. • Nepoužívejte dodaný nabíjecí kabel k nabíjení jiných zařízení. Mohlo by to způsobit poškození • Nerozebírejte BT-X58, mohlo by dojít ke zkratu nebo poškození. • Nepoužívejte BT-X58 během jízdy autem nebo při jízdě na kole s využitím funkce přehrávání. • Držte se dál od ostrých hran, nerovných povrchů, kovových částí a všeho, co by mohlo poškodit BT-X58. • Neupravujte, neopravujte ani neodstraňujte BT-X58 bez odborného vedení. • K čištění BT-X58 nepoužívejte žíravé nebo těkavé kapaliny. • Nepoužívejte BT-X58 v nebezpečných prostředích. • Upozornění pro baterie: Nesprávné použití baterie může způsobit požár nebo chemické popálení. Baterie může v případě poškození explodovat. • Dávejte pozor, aby vám BT-X58 nepadl nebo netřásl, mohlo by to poškodit desky nebo mechaniku vnitřních obvodů. • BT-X58 uchovávejte na suchém a dobře větraném místě. Nevystavujte vlhkosti a vysoké teplotě. Také baterie by neměly být vystaveny nadměrnému teplu ani přímému slunečnímu záření. • Tato BT-X58 nejsou vodotěsná, a proto je uchovávejte mimo vlhko. • Udržujte BT-X58 mimo dosah malých dětí a domácích zvířat, abyste předešli nehodám.

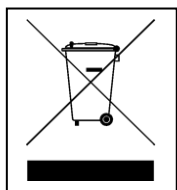


Abyste předešli možnému poškození sluchu, neposlouchejte po dlouhou dobu vysokou hlasitost.



Produkty označené tímto symbolem splňují všechny příslušné předpisy Společenství Evropského hospodářského prostoru.

Společnost Technaxx Deutschland GmbH & Co KG vydala „prohlášení o shodě“ v souladu s příslušnými směrnici a příslušnými normami. byl vytvořen. Toto lze kdykoli zobrazit na vyžádání.



Pokyny pro ochranu životního prostředí: Obalové materiály jsou suroviny a lze je opět použít. Obaly oddělit podle jejich druhu a v zájmu ochrany životního prostředí zajistit jejich likvidaci podle předpisů. Vyřazené přístroje a baterie nepatří do domovního odpadu! Odborně se musejí zlikvidovat i staré přístroje a baterie! **Čištění:** Chraňte zařízení před znečištěním a kontaminací (použijte čistý hadřík). Nepoužívejte hrubé či drsné materiály, rozpouštědla, jiné agresivní čističe. Zařízení po vyčištění otřete. **Distributor:** Technaxx Deutschland GmbH & Co.KG, Konrad-Zuse-Ring 16-18, 61137 Schöneck, Německo