

MusicMan® * Instrukcja obsługi

Okulary dźwiękowe Elegance BT-X58

Niniejszym producenta Technaxx Deutschland GmbH & Co.KG oświadcza, że to urządzenie, do którego odnoszą się instrukcja obsługi, jest zgodny z zasadniczymi wymaganiami norm określonych dyrektywą Rady **RED 2014/53/UE**. Deklarację zgodności odnajdziesz na stronie: **www.technaxx.de/** (w pasku na dole "Konformitätserklärung"). Przed pierwszym użyciem urządzenia należy dokładnie przeczytać instrukcję obsługi.

Numer telefonu do wsparcia technicznego: 01805 012643 (14 centów/minuta z niemieckiego telefonu stacjonarnego i 42 centów/minuta z sieci komórkowych).

Email: **support@technaxx.de**

Infolinia dostępna jest od poniedziałku do piątku w godzinach 09:00 do 13:00 oraz 14:00 do 17:00.

Jeśli urządzenie posiada akumulator. To musi zostać w pełni naładowany przed pierwszym użyciem. UWAGA: Jeśli urządzenie nie jest użytkowane, to jego akumulator należy ładować co 2 do 3 miesiące!

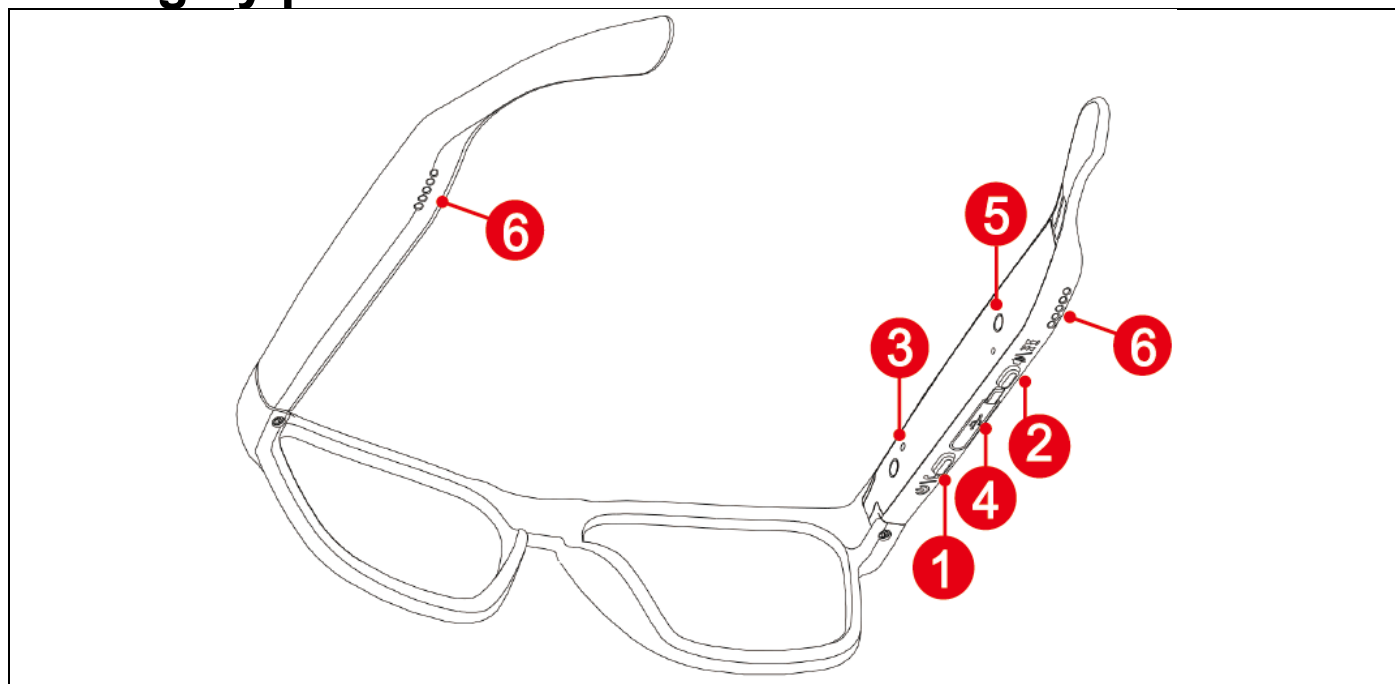
Zachować instrukcję obsługi do wykorzystania w przyszłości lub udostępniania produktu ostrożnie. Zrób to samo z oryginalnych akcesoriów dla tego produktu. W przypadku gwarancji, należy skontaktować się ze sprzedawcą lub ze sklepem, w którym zakupiono ten produkt. **Gwarancja 2 lata**

Korzystaj z urządzenia. Podziel się swoimi doświadczeniami i opinią na jednego z znanych portali internetowych.

Funkcje

- Idealne połączenie słuchawek Bluetooth i okularów dźwiękowych
- Otwarte głośniki, nie przeszkadzają w słyszeniu otoczenia
- Muzyka lub dźwięk wydobywa się z obu zauszników okularów (stereo)
- Obsługa funkcji asystenta głosowego
- Wbudowany mikrofon umożliwiający rozmowy telefoniczne
- Stylowy i fajny dodatek
- Bluetooth 5.0
- Wodoodporne zgodnie z IPX4
- Soczewki polaryzacyjne UV400 CAT3 (100% ochrona przed promieniowaniem UV)
- Wysokiej jakości twarda obudowa wykonana z materiału EVA z materiałem wewnętrznym z mikrofibry

Szczegóły produktu



1	Przycisk WŁ./WYŁ. zasilania
2	Przycisk polecenia
3	Mikrofon
4	Port MicroUSB
5	Lampka kontrolna
6	Głośnik lewy/ prawy

Okulary mają klasę wodoodporności IPX4. Zaprojektowano je tak, aby były odporne na działanie potu i warunków atmosferycznych oraz kropel wody, ale nie należy ich zanurzać pod wodą.

OSTRZEŻENIE:

- NIE pływać ani nie brać prysznica w okularach.
- NIE zanurzaj okularów.

UWAGA: IPX4 nie oznacza stanu trwałego, a odporność może spaść w wyniku normalnego zużycia.

Pierwsze użycie

Otworzyć osłonę portu Micro USB (4) znajdującą się na dole prawego zausznika.

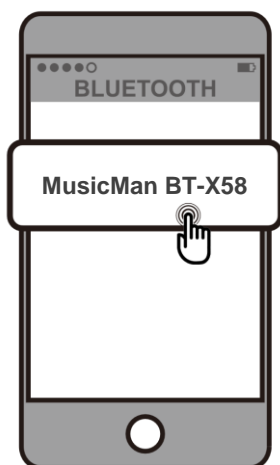
Podłączyć okulary dźwiękowe do komputera lub dowolnego kompatybilnego adaptera do ładowania USB* (* brak w zestawie) za pomocą dołączonego kabla Micro USB. Wskaźnik baterii (5) będzie świecił się ciągłym czerwonym światłem podczas ładowania i wyłączy się po zakończeniu ładowania.

Uwaga: Podczas ładowania za pomocą komputera upewnij się, że komputer jest podłączony do źródła zasilania. Jeśli wskaźnik ładowania urządzenia się nie włącza, produkt nie ładuje się.

Połączenie Bluetooth

Parowanie

Przed parowaniem upewnić się, że ustawienie Bluetooth urządzenia inteligentnego zostało włączone.



- Nacisnąć przycisk włączania / wyłączenia zasilania (1) przez 2 sekundy, aby włączyć urządzenie i włączyć parowanie Bluetooth.

- Niebieska i czerwona dioda LED (5) będą migać naprzemiennie do momentu połączenia okularów i inteligentnego urządzenia.

- **“MusicMan BT-X58”** pojawi się w opcjach urządzenia sieciowego Bluetooth. Gdy się pojawi, kliknij sieć **„MusicMan BT-X58”**, aby sparować okulary dźwiękowe z urządzeniem inteligentnym.

- Po prawidłowym sparowaniu okularów i

urządzenia inteligentnego usłyszysz komunikat „Połączono”.

- Maksymalny efektywny zasięg Bluetooth to 8m.

Automatycznie przywrócenie połączenia

Sparowanie okularów dźwiękowych z urządzeniem inteligentnym będzie konieczne tylko podczas początkowego procesu konfiguracji.

Twoje okulary dźwiękowe i urządzenie inteligentne będą się łączyć automatycznie za każdym razem, gdy aktywujesz Bluetooth.

Funkcje

Włączanie zasilania

Aby nawiązać połączenie Bluetooth, należy nacisnąć i przytrzymać wciśnięty przycisk zasilania (1) przez 2 sekundy. Niebieska dioda LED zacznie migać i usłyszysz polecenie „Power On”. To polecenie informuje, że oba okulary dźwiękowe są włączone.

Teraz okulary dźwiękowe są gotowe do słuchania muzyki, wykonywania i odbierania połączeń telefonicznych.

Wyłączanie zasilania

Aby wyłączyć i rozłączyć połączenie Bluetooth, należy nacisnąć i przytrzymać wciśnięty przycisk zasilania (1) przez 5 sekundy. Usłyszysz polecenie „Power off”, informujące, że połączenie Bluetooth zostało wyłączone.

Odtwarzaj/pauzuj odtwarzanie muzyki

Nacisnąć raz przycisk włączania/wyłączania zasilania (1), aby wstrzymać lub odtworzyć muzykę.

Zwiększanie/zmniejszanie głośności

Podczas odtwarzania muzyki naciskać przycisk polecenia (2), aby zwiększyć głośność do maksimum z sygnałem dźwiękowym, a następnie zmniejszyć głośność do minimum, a następnie ponownie zwiększyć głośność.

Następny utwór

Podczas odtwarzania muzyki kliknij dwukrotnie przycisk polecenia (2), aby przełączać utwory.

Uwaga: Nie można przełączyć się na utwory już odtworzone. Należy użyć do tego swojego inteligentnego urządzenia lub skorzystać z asystenta głosowego w smartfonie.

Odbieranie połączeń telefonicznych

Nacisnąć raz przycisk włączania/wyłączania zasilania (1), aby odebrać przychodzące połączenia telefoniczne.

Kończenie połączeń

Nacisnąć raz przycisk włączania/wyłączania zasilania (1), aby zakończyć połączenie. Usłyszysz polecenie „Incoming Call Ended”.

Odrzucanie połączeń

Nacisnąć dwukrotnie przycisk włączania/wyłączania zasilania (1), aby odrzucić przychodzące połączenia telefoniczne, usłyszysz komunikat „Call Rejected”.

Asystent głosowy

Kliknąć dwukrotnie przycisk włączania/wyłączania zasilania (1). Będziesz mógł uzyskać dostęp do funkcji poleceń głosowych na swoim inteligentnym urządzeniu, podpowiadając Siri lub Google, aby odpowiadali na komunikaty w czasie rzeczywistym:

1. Głosowe wybieranie numerów z listy telefonów
2. Rozmowa o kierunkach, pogodzie/aktualizacjach ruchu drogowego
3. Polecenia odtwarzania muzyki z Twojej ulubionej aplikacji: np. Spotify.

Dane techniczne

Wersja Bluetooth	V5.0
Bluetooth	Odległość transmisji ~ 8m (otwarta przestrzeń) Pasma częstotliwości 2,4GHz Promieniowana moc transmisji maks. 2,5mW
Głośnik/częstotliwość	2x1W / 500Hz-10kHz
Czas odtwarzania	Okolo 5h
Czas gotowości	Okolo 3dni
Czas rozmowy	Okolo 5h
Czas ładowania	Okolo 2h
Bateria	Akumulator litowo-polimerowy 3,7V, 220mAh
Mikrofon	Tak
Klasa ochronności	IPX4
Soczewki	Spolaryzowane UV400 CAT3
Temperatura pracy	0°C do +40°C
Materiał	Futerał: EVA; Okulary: TR90
Ciężar / Wymiary	38g / (D)144mm x (SZ)45mm x (W)48mm
Szczegóły wymiarów	54.5mm / 18mm / 137.5mm (Szerokość soczewki / Odległość między soczewkami / Długość zausznika)
Zawartość opakowania	MusicMan®, okulary dźwiękowe Elegance BT-X58, twardy futerał, kabel do ładowania USB, ściereczka do czyszczenia, instrukcja obsługi

Rozwiązywanie problemów

W razie problemów z połączeniem listwy BT-X58 ze swoim telefonem należy podjąć następujące działania:

Sprawdzić, czy słuchawki są naładowane i włączone. Sprawdź, czy funkcja Bluetooth jest włączona w telefonie komórkowym. Sprawdź, czy BT-X58 znajduje się w odległości do 8m od telefonu, a między BT-X58 nie ma żadnych przeszkód, takich jak ściany lub inne urządzenia elektroniczne. BT-X58 wyłącza się lub nie włącza ponownie: taki problem może wynikać z niskiego stanu naładowania akumulatora lub usterki zasilania. Naładuj BT-X58. (Sugerujemy, by BT-X58 w pełni naładować raz na 2-3 miesiące, jeśli nie korzystają Państwo z niego przez dłuższy czas).

Uwaga

- Futerał ładujący BT- X58 należy ładować tylko poprzez port DC 5V, wykorzystując dołączony do tego celu oryginalny przewód do ładowania. Można również stosować ładowarkę USB, ale TYLKO(!) z napięciem do DC 5V/1A. BT-X58 nie wolno (!) ładować prądem o wyższych wartościach!
- Jeśli BT-X58 nie połączy się z przenośnym urządzeniem lub jeżeli po podłączeniu nie można z niego odtwarzać muzyki, należy sprawdzić, czy urządzenie przenośne obsługuje SBC/ACC.
- Szumy słyszalne z BT-X58 mogą być spowodowane słabym sygnałem Bluetooth. Aby uniknąć szumu, utrzymaj się w zasięgu Bluetooth ~ 8m.
- Unikaj długotrwałego narażenia na nadmierną głośność, która może powodować upośledzenie słuchu wywołane hałasem.
- Zmniejsz głośność przed założeniem BT-X58, a następnie ustaw odpowiedni poziom głośności.

Ostrzeżenia

- Nie do patrzenia bezpośrednio na słońce.
- Nie do ochrony przed sztucznymi źródłami światła, na przykład w solariach.
- Nie do ochrony oczu przed zagrożeniami mechanicznymi.
- Nie używaj dostarczonego kabla do ładowania w celu ładowania jakichkolwiek innych urządzeń. Może to spowodować uszkodzenia
- Nie demontuj BT-X58, może to spowodować zwarcie lub uszkodzenie.
- Nie należy korzystać z BT-X58 podczas jazdy samochodem lub jazdy na rowerze przy użyciu funkcji odtwarzania.
- Trzymaj się z dala od ostrych krawędzi, nierównych powierzchni, metalowych części i wszystkiego, co mogłoby uszkodzić BT-X58.
- Nie modyfikuj, nie naprawiaj ani nie usuwaj BT-X58 bez profesjonalnego doradztwa.
- Nie używaj żrących lub lotnych płynów do czyszczenia BT-X58.
- Nie używaj BT-X58 w niebezpiecznych warunkach.
- Ostrzeżenia dotyczące akumulatorów: Niewłaściwe użytkowanie akumulatora może spowodować pożar lub oparzenia chemiczne. Akumulator może wybuchnąć w przypadku uszkodzenia.
- Nie wolno rzucać ani potrząsać BT-X58, gdyż może to skutkować uszkodzeniem wewnętrznych obwodów lub elementów mechanicznych.
- Przechowuj BT-X58 w suchym i dobrze wentylowanym miejscu. Unikaj wysokiej wilgotności oraz wysokiej temperatury. Również akumulatora nie wolno narażać na nadmierne gorąco ani bezpośrednio nasłonecznienie.
- BT-X58 nie jest wodoodporny, należy go chronić przed wilgocią.
- Trzymaj BT-X58 z dala od małych dzieci ani zwierząt, aby zapobiec wypadkom.

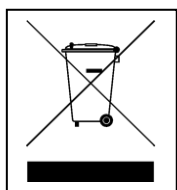


Aby zapobiec możliwemu uszkodzeniu słuchu, nie słuchaj przez długi czas, mając ustawiony wysoki poziom głośności.



Produkty oznaczone tym symbolem spełniają wszystkie obowiązujące przepisy wspólnotowe Europejskiego Obszaru Gospodarczego.

Technaxx Deutschland GmbH & Co KG wydała „deklarację zgodności” zgodnie z obowiązującymi dyrektywami i odpowiednimi normami. został stworzony. Można to wyświetlić w dowolnym momencie na żądanie.



Wskazówki dotyczące ochrony środowiska: Materiały opakowania utworzono z surowców wtórnych i można poddać je recyklingowi. Nie usuwać starych urządzeń ani baterii z odpadami gospodarstwa domowego. **Czyszczenie:** Chronić urządzenie przed skażeniem i zanieczyszczeniami. Czyścić urządzenie wyłącznie miękką szmatką lub ściereczką, nie używać materiałów szorstkich ani ścierających. NIE używać rozpuszczalników ani żrących środków czyszczących. Dokładnie wytrzeć urządzenie po czyszczeniu. **Dystrybutor:** Technaxx Deutschland GmbH & Co.KG, Konrad-Zuse-Ring 16-18, 61137 Schöneck, Niemcy