

# MusicMan<sup>®</sup> \* Manuale d'istruzione

## Sound Glasses Elegance BT-X58

Con la presente la Technaxx Deutschland GmbH & Co.KG dichiara che il dispositivo, a cui appartiene questo manuale, è conforme alle norme essenziali della direttiva **RED 2014/53/EU**. Sul seguente sito il cliente potrà leggere tutte le informazioni sulla Dichiarazione di Conformità: **[www.technaxx.de/](http://www.technaxx.de/)** (cliccare sul link riportato sotto "Konformitätserklärung"). Si consiglia di leggere attentamente il manuale di istruzione prima di utilizzare l'apparecchio.

Numero di telefono per supporto tecnico: 01805 012643 (14 centesimo/minuto da linea fissa tedesca e 42 centesimo/minuto da reti mobili). Email:

**support@technaxx.de**

La hotline di supporto è disponibile dal lunedì al venerdì dalle 9:00 alle 13:00 e dalle 14:00 alle 17:00

**Questo dispositivo possiede una batteria ricaricabile. Deve essere ricaricata completamente per il primo utilizzo. NOTA: Caricare la batteria del dispositivo ogni 2–3 mesi se non viene utilizzato**

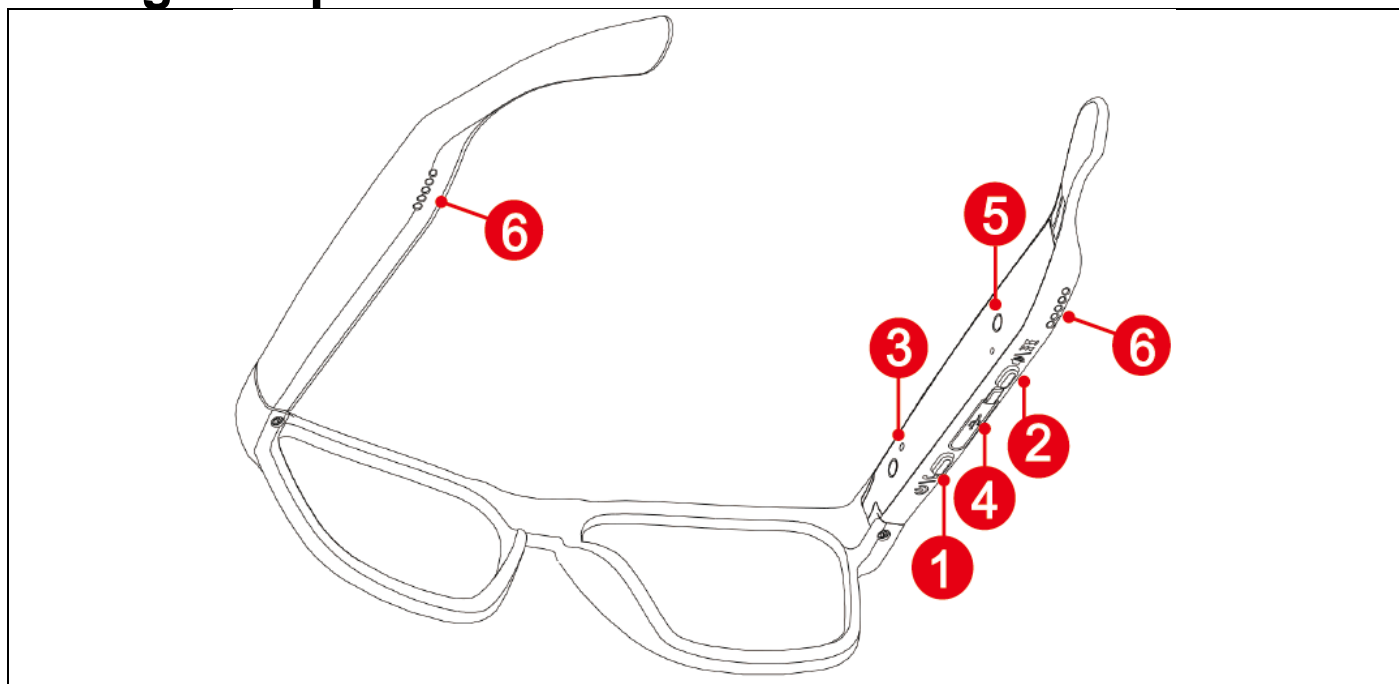
Keep this user manual for future reference or product sharing carefully. Do the same with the origi Conservare questo manuale per riferimento futuro o la condivisione di prodotto con attenzione. Fate lo stesso con gli accessori originali per questo prodotto. In caso di garanzia, si prega di contattare il rivenditore o il negozio dove è stato acquistato il prodotto. **Garanzia 2 anni**

***Congratulazioni per l'acquisto del prodotto. Condividi la tua esperienza e opinione su uno dei noti portali internet.***

## Funzionalità

- Perfetta combinazione di cuffie Bluetooth e occhiali acustici
- Altoparlanti aperti, non interferisce con l'ascolto dell'ambiente
- La musica o il suono esce da entrambe le stecche degli occhiali (stereo)
- Funzione di assistente vocale supportata
- Microfono integrato per la conversazione telefonica
- Accessorio elegante e alla moda
- Bluetooth 5.0
- Resistente all'acqua secondo IPX4
- Lenti polarizzate UV400 CAT3 (protezione UV 100%)
- Custodia rigida di alta qualità in materiale EVA con materiale interno in microfibra

## Dettagli sul prodotto



1	Tasto di accensione/spengimento
2	Pulsante di comando
3	Microfono
4	Porta Micro USB
5	Spia
6	Altoparlante sinistro / destro

Gli occhiali sono classificati resistenti all'acqua IPX4. Sono progettati per resistere al sudore, agli agenti atmosferici e alle gocce d'acqua, ma non sono pensati per essere immersi sott'acqua.

### ATTENZIONE:

- NON nuotare o fare la doccia con gli occhiali.  
NON immergere gli occhiali.

Nota: IPX4 non è una condizione permanente e la resistenza potrebbe diminuire a causa della normale usura.

## Primo utilizzo

Aprire il coperchio della porta Micro USB (4) situato nella parte inferiore della parte destra del telaio.

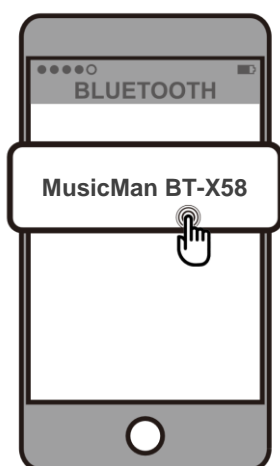
Collegare gli occhiali acustici a un computer o a qualsiasi adattatore di ricarica USB compatibile\* (\* non incluso nella consegna) utilizzando il cavo Micro USB incluso. La spia della batteria (5) sarà di colore rosso fisso durante la carica e si spegnerà quando la carica è completa.

**Nota:** Quando si carica con un computer, assicurarsi che il computer sia collegato a una fonte di alimentazione. Se la spia dell'indicatore di carica del dispositivo non si accende, il prodotto non si sta caricando.

## Connessione Bluetooth

### Associazione

Prima dell'associazione, assicurarsi che l'impostazione Bluetooth del dispositivo smart sia stata attivata.



- Premere il pulsante di accensione / spegnimento (1) 2 secondi per accendere il dispositivo e abilitare l'associazione Bluetooth.
- I LED blu e rosso (5) lampeggeranno alternativamente fino a quando gli occhiali e il dispositivo smart non si saranno collegati.
- **"MusicMan BT-X58"** apparirà nelle opzioni del dispositivo di rete Bluetooth, una volta visualizzato, fare clic sul pulsante **"MusicMan BT-X58"** per associare gli occhiali acustici con il dispositivo smart.

- Una volta che gli occhiali e il tuo dispositivo smart sono stati associati correttamente, si udirà "Connesso".
- La portata massima effettiva del Bluetooth è di 8m.

### Riconnessione automatica

Occorrerà solo associare gli occhiali acustici con il proprio dispositivo smart durante il processo di configurazione iniziale.

Gli occhiali acustici e il dispositivo smart si conatteranno automaticamente ogni volta che si attiva il Bluetooth.

## **Funzioni**

### **Accensione**

Premere e tenere premuto il pulsante di accensione/spegnimento (1) per 2 secondi per attivare la connessione Bluetooth. Il LED blu lampeggerà e si sentirà il comando "Acceso". Questo comando ti consente di sapere che entrambi i vetri sonori sono accesi.

Ora gli occhiali acustici sono pronti per ascoltare musica, effettuare e ricevere telefonate.

### **Spegnimento**

Premere e tenere premuto il pulsante di accensione/spegnimento (1) per 5 secondi per disattivare la connessione Bluetooth. Si sentirà il comando "Spento" per sapere che la connessione Bluetooth è stata disattivata.

### **Riprodurre/Mettere in pausa la musica**

Premere una volta il pulsante di accensione / spegnimento (1) per mettere in pausa o riprodurre la musica.

### **Volume**

Durante la riproduzione della musica, continuare a premere il pulsante di comando (2) per aumentare il volume fino al massimo con un segnale acustico, quindi abbassare il volume fino al suono minimo, quindi aumentare di nuovo il volume.

### **Canzone successiva**

Durante la riproduzione della musica, fare doppio clic sul pulsante di comando (2) per cambiare brano.

**Nota:** Passare a brani precedenti non funziona. È necessario utilizzare il proprio dispositivo smart o utilizzare l'assistente vocale del proprio smartphone.

### **Risposta alle chiamate**

Premere una volta il pulsante di accensione/spegnimento (1) per rispondere alle chiamate in arrivo.

### **Riagganciare le chiamate**

Premere una volta il pulsante di accensione spegnimento (1) per mettere in chiudere la chiamata. Si sentirà il comando "Chiamata in arrivo terminata".

### **Rifiutare una chiamata**

Premere due volte il pulsante di accensione/spegnimento (1) per rifiutare le chiamate in arrivo, si sentirà "Chiamata rifiutata".

## Assistente vocale

Fare doppio clic sul pulsante di accensione/spegnimento (1). Si sarà in grado di accedere alla funzione di comando vocale sul proprio dispositivo smart chiedendo a Siri o Google di rispondere agli avvisi in tempo reale:

1. Composizione vocale dalla rubrica
2. Parlare per indicazioni stradali, aggiornamenti meteo/traffico
3. Parlare per riprodurre musica dalla propria app preferita: ad esempio Spotify.

## Specifiche tecniche

Versione Bluetooth	V5.0
Bluetooth	Distanza di trasmissione ~8m (spazio aperto) Banda di frequenza 2.4GHz Potenza di trasmissione irradiata max. 2,5mW
Altoparlante / frequenza	2x1W / 500Hz-10kHz
Tempo di riproduzione	Circa 5h
Tempo di standby	Circa 3 giorni
Tempo di chiamata	Circa 5h
Tempo di ricarica	Circa 2 ore
Batteria	Batteria ai polimeri di litio da 3,7V 220mAh
Microfono	Sì
Classe di protezione	IPX4
Lenti	Polarizzate UV400 CAT3
Temperatura d'esercizio	da 0°C fino a +40°C
Materiale	Astuccio: EVA; Occhiali: TR90
Peso / Dimensioni	38g / (L) 144mm x (P) 45mm x (A) 48mm
Dettagli dimensionali	54,5mm / 18mm / 137,5mm (Larghezza lente / Distanza tra le lenti / Lunghezza asta)
Contenuto della confezione	MusicMan® Sound Glasses Elegance BT-X58, astuccio rigido, cavo di ricarica USB, panno per la pulizia, manuale d'istruzione

## **Risoluzione dei problemi**

Se non è possibile collegare il BT-X58 al telefono, procedere come segue:

Assicurarsi che il BT-X58 sia carico e acceso. Accertarsi che la funzione Bluetooth sia attivata sul telefono. Verificare che il BT-X58 si trovi entro 8 m dal telefono e che non vi siano ostacoli tra il BT-X58 e il telefono, come pareti o altri dispositivi elettronici. Il BT-X58 si spegne o non si riaccende, potrebbe essere la batteria scarica o un problema con l'alimentatore. Caricare il BT-X58. (Suggeriamo di caricare il BT-X58 ogni 2-3 mesi se non viene utilizzato per molto tempo.)

## **Note**

- Ricaricare il BT-X58 solo tramite la porta di ricarica DC 5V utilizzando il cavo di ricarica in dotazione. È anche possibile utilizzare un adattatore di ricarica USB ma SOLO (!) fino a CC 5V/1A. Non (!) caricare il BT-X58 con una potenza superiore!
- Se il BT-X58 non riesce a collegarsi al cellulare o non riproduce la musica dopo essere stato collegato, verificare che il dispositivo mobile supporti SBC / ACC.
- Dei rumori emessi dal BT-X58 potrebbero essere dovuti a un segnale Bluetooth scarso. Per evitare il rumore, rimanere all'interno della portata Bluetooth di ~8m.
- Evitare l'esposizione prolungata a un volume eccessivo che può causare danni all'udito indotti dal rumore.
- Abbassare il volume prima di indossare il BT-X58, quindi regolarlo sul volume corretto.

## Avvertenze

● Non per guardare direttamente il sole ● Non per protezione contro sorgenti di luce artificiale, ad esempio nei solarium ● Non per uso come protezione per gli occhi contro pericoli influenzati meccanicamente. ● Non utilizzare il cavo di ricarica fornito per ricaricare altri dispositivi. Ciò potrebbe provocare dei danni ● Non tentare di smontare il BT-X58, si potrebbero provocare cortocircuiti o danni. ● Si consiglia di non guidare la macchina o la bici mentre si parla a telefono o mentre si ascolta la musica tramite il prodotto ● Stare lontano da spigoli vivi, superfici irregolari, parti metalliche e qualsiasi cosa possa danneggiare il BT-X58. ● Non modificare, riparare o rimuovere il BT-X58 senza un'assistenza professionale. ● Non utilizzare liquidi corrosivi o volatili per pulirlo. ● Non utilizzarlo in ambienti pericolosi. ● Avvertenza sulla batteria: L'utilizzo improprio della batteria può portare a incendi o ustioni chimiche. La batteria potrebbe esplodere in caso di danneggiamento. ● Non far cadere o agitare il BT-X58, si potrebbero rompere i circuiti interni o quelli meccanici. ● Conservare il BT-X58 in luogo asciutto e areato. Evitare alte temperature e umidità. Anche le batterie non dovrebbero essere esposte a calore eccessivo o alla luce solare diretta. ● Il BT-X58 non è impermeabile, perciò occorre tenerlo lontano dall'umidità. ● Tenere il BT-X58 fuori dalla portata dei bambini e degli animali domestici per prevenire incidenti.

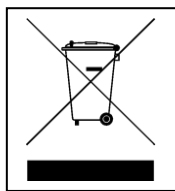


Per prevenire possibili danni all'udito, evitare l'ascolto ad alto volume per periodi prolungati.



I prodotti contrassegnati da questo simbolo soddisfano tutte le normative comunitarie applicabili dello Spazio economico europeo.

Technaxx Deutschland GmbH & Co KG ha rilasciato una "dichiarazione di conformità" in conformità con le direttive applicabili e gli standard pertinenti. È stato creato. Questo può essere visualizzato in qualsiasi momento su richiesta.



**Istruzioni per la tutela dell'ambiente:** Materiali di pacchetti sono materie prime e riciclabili. Non smaltire dispositivi vecchi o batterie nei rifiuti domestici. **Pulizia:** Proteggere il dispositivo da contaminazione e inquinamento (pulire il dispositivo con un panno pulito). Non usare di materiali ruvidi, a grana grossa/solventi/detergenti aggressivi. Asciugare il dispositivo dopo la pulizia. **Avviso importante:** In caso di perdita di liquido dalla batteria, asciugare l'alloggiamento della batteria con un panno morbido asciutto. **Distributore:** Technaxx Deutschland GmbH & Co.KG, Konrad-Zuse-Ring 16-18, 61137 Schöneck, Germania